

MIÉRCOLES 1 DE ABRIL DE 2020

Buenos días familias.

A lo largo de esta mañana iré enviando los boletines a los correos electrónicos que me habéis facilitado.

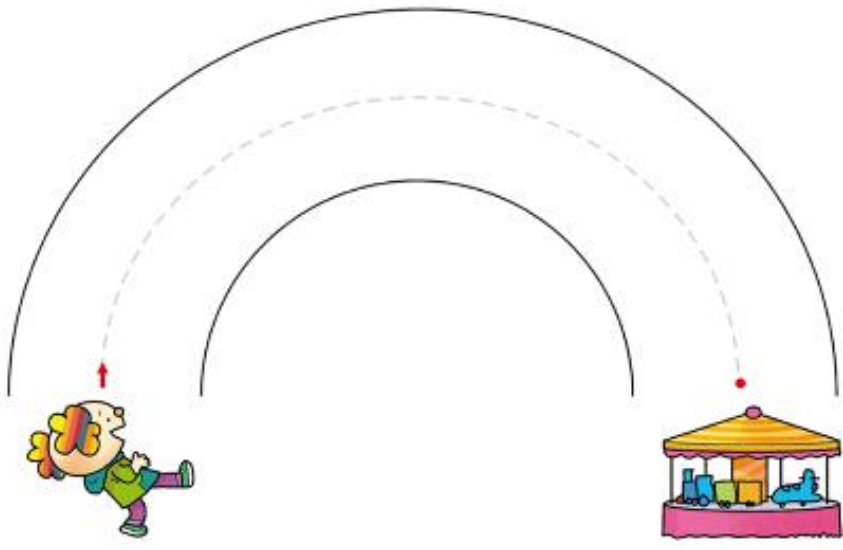
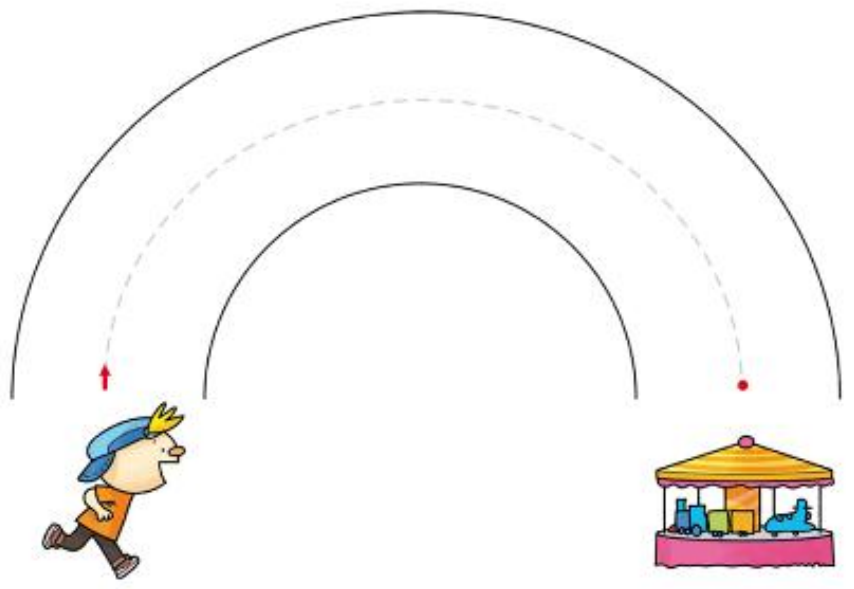
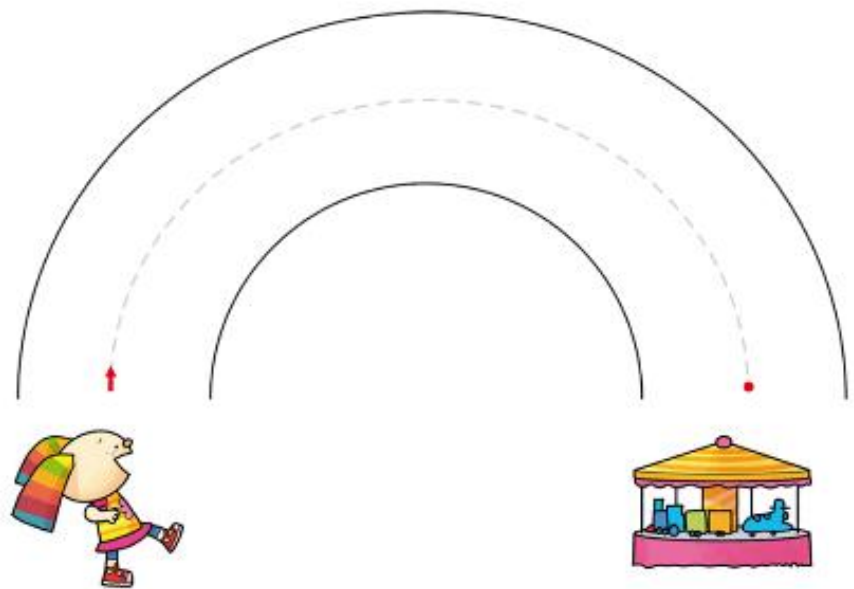
Comenzamos el **miércoles**. Observad con ellos que ha terminado el mes de marzo y comienza el mes de abril. Recordadles que este mes es el cumpleaños de Iker (4 de abril), de Daniella (10 de abril) y de Mateo (27 de abril).

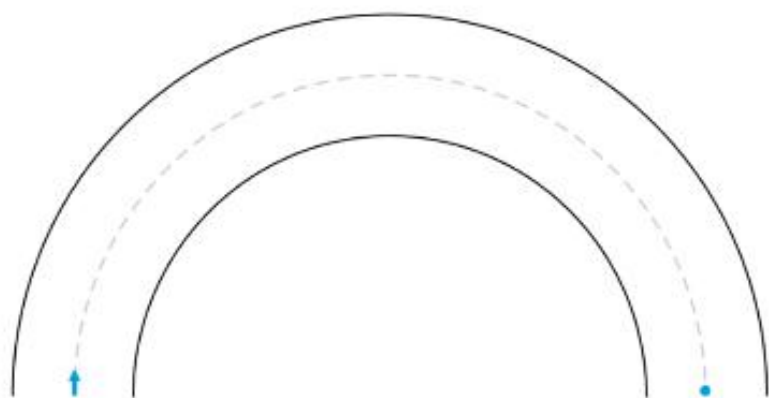
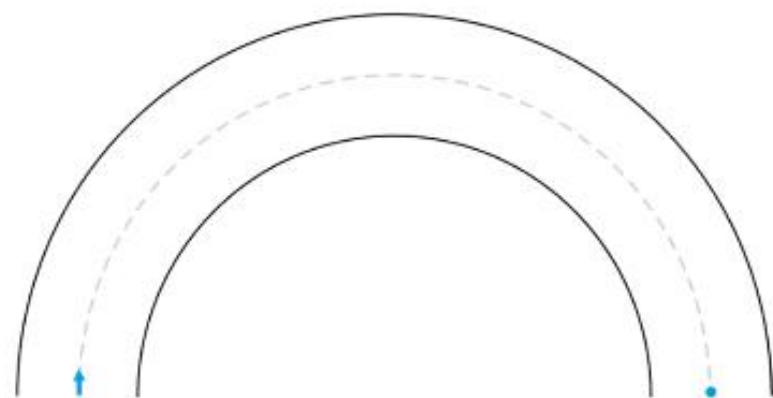
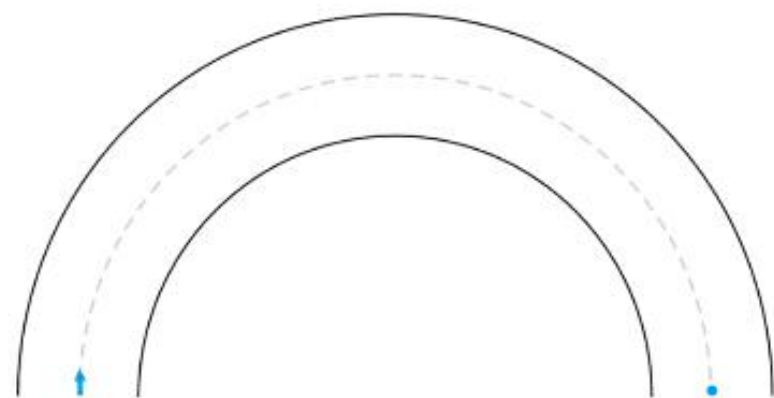
## GRAFOMOTRICIDAD: lámina 03

Para trabajar los trazos, podéis utilizar la pizarra de azúcar y que practiquen los trazos que aparecen en la lámina (trazos semicirculares). Se los podéis dibujar en un papel y que traten de imitarlos en la pizarra.

Luego pueden amasar plastilina, hacer un churro, darle forma semicircular y repasarlo con un palillo.

Finalmente, tienen que buscar en el libro la ficha y repasar los trazos con lápiz y rotulador. Hay que hacerla también por detrás y al terminar ponen su nombre en el lugar correspondiente.





INGLÉS

[Weather Song for Kids | Sunny, Cloudy, Rainy, Snowy | Kindergarten & ESL | Fun Kids English](#)

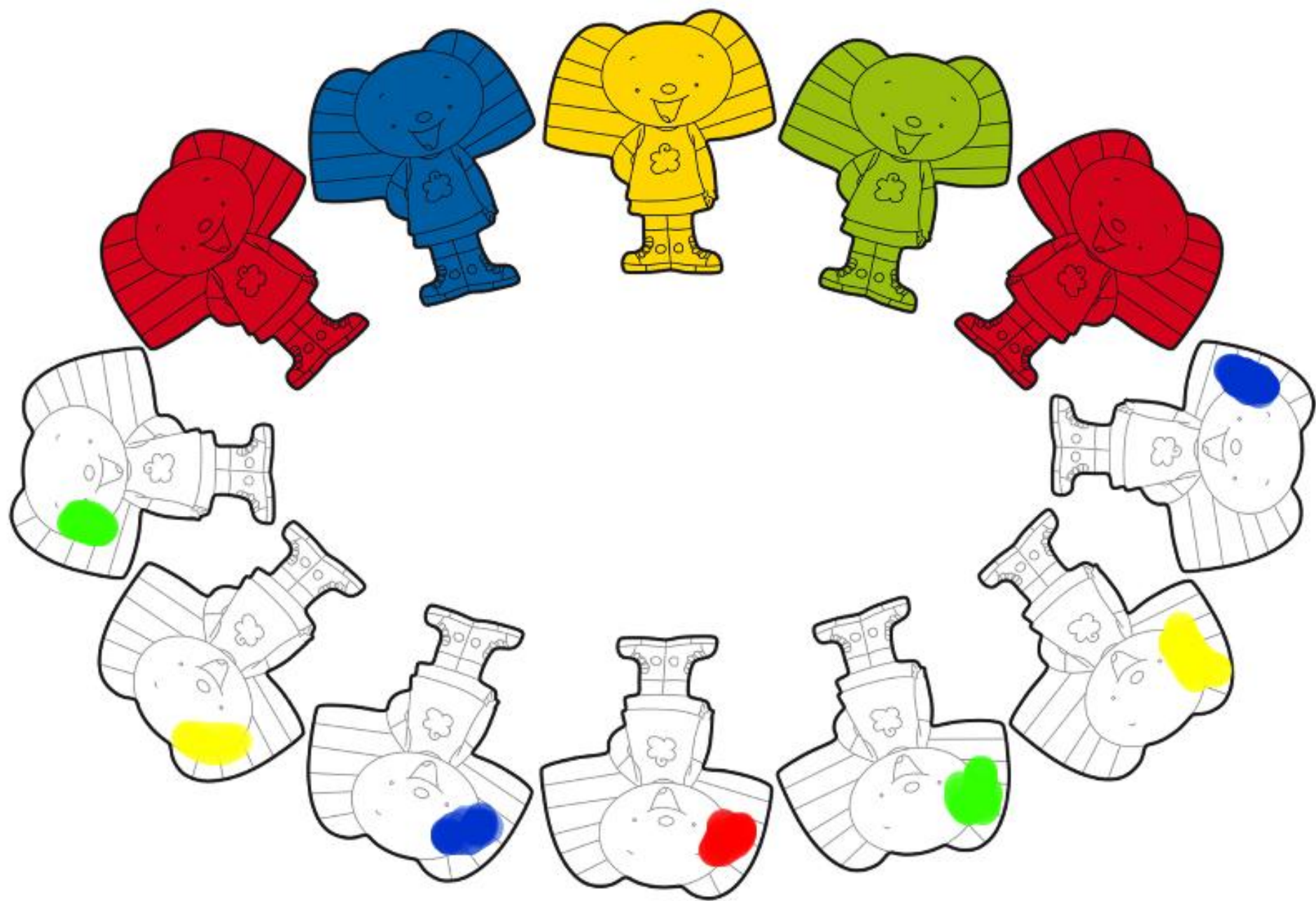
[ABCya! • Educational Computer Games and Apps for Kids](#)

## PENSAR CON LAS MANOS

Este libro, ya lo iréis observando, tiene fichas que no están adaptadas a la edad de los niños y resultan complicadas.

Esto ocurre con la lámina 02 que vamos a trabajar hoy. Hasta ahora, hemos trabajado las series de dos colores (la semana pasada os dejé una ficha de ello) y de pronto en esta ficha se les pide hacer una serie de cuatro colores y además, en círculo, que resulta aún más complicado.

Por ello, tenéis que ayudarles. Podéis colorear vosotros un poquito cada pieza de Nuba para que sepa de qué color va cada una. Yo os dejo a continuación cómo la haría con ellos.



Como estamos trabajando los medios de transporte, os dejo un enlace a juegos para trabajar vocabulario sobre los medios de transporte desde el ordenador:

[http://ntic.educacion.es/w3//recursos/infantil/bits\\_de\\_inteligencia/pages/juegos\\_medios\\_transporte.htm](http://ntic.educacion.es/w3//recursos/infantil/bits_de_inteligencia/pages/juegos_medios_transporte.htm)

También se pueden trabajar desde el móvil o tablet descargando el juego LEARNING TRANSPORT: aprender medios de transporte para niños.

Además, os dejo un enlace a un vídeo donde tienen que escuchar el sonido y adivinar a qué medio de transporte pertenece.

<https://www.youtube.com/watch?v=6pyt5hCu-Rs>

Un saludo

Cristina.