

## MIÉRCOLES 3 DE JUNIO DE 2020

Hola familias,

Comenzamos el **MIÉRCOLES**.

### LÁMINA 13. Seco/mojado.

Para esta actividad, podéis salir al patio/terraza o hacerlo en el baño porque hay que mojar objetos para ver la diferencia entre seco y mojado.

Coger varios objetos que se puedan mojar, un barreño con agua y una caja. Colocar varios objetos en el barreño con agua y otros en la caja seca. Pedirle que coja un objeto seco o mojado según les indiquéis.

Con el mismo barreño y una toalla, podéis jugar a decir mojado y que coloque las manos dentro del barreño y decir seco y que se seque las manos con una toalla.

Ahora, tienen que cerrar los ojos (podéis atar una cinta para que no vean) y les vais dando objetos para que los toque, tiene que decir si están secos o mojados solo por el tacto.

También os dejo imágenes del concepto para que digan cual está seco y cual mojado.

Para realizar la ficha:

Observar la lámina y decir qué están haciendo los NUBARIS, si están secos o mojados y por qué.


Para realizar la ficha:

Pegar trocitos de papel en los bañadores de los nubaris que están secos.

En el reverso, colorear con pincel las hojas mojadas.

Os dejo el vídeo [https://www.youtube.com/watch?v=N\\_WE\\_gD38Ag](https://www.youtube.com/watch?v=N_WE_gD38Ag)

# SECO - MOJADO



Copyright © [www.dibujosdidacticos.com](http://www.dibujosdidacticos.com)  
Todos los derechos reservados.




# SECO - MOJADO



Copyright © [www.dibujosdidacticos.com](http://www.dibujosdidacticos.com)  
Todos los derechos reservados.



Seco



Mojado









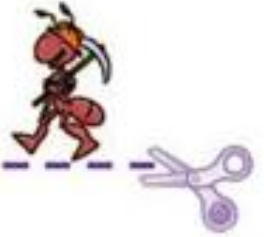
## PRACTICAR CON LAS TIJERAS.

Os dejo una ficha para practicar con las tijeras. Podéis dibujarla teniendo en cuenta que en cada fila se comienza por un lado diferente.

NO ES NECESARIO QUE ME MANDÉIS FOTO DE ESTA FICHA.

Habilidades con tijera.

Cortar las líneas rectas con las tijeras.



Para terminar, os dejo el corto PIPER, una gaviota que tenía miedo al agua. Espero que os guste.

<https://www.youtube.com/watch?v=lgRWLuXOT1Y>

A continuación, la tarea de **INGLÉS**.

Saludos a todos y hasta mañana.

**INGLÉS**

LET'S SING! (VAMOS A CANTAR)

<https://www.youtube.com/user/katiecutiekidsTV>