

LUNES 4 DE MAYO DE 2020

Hola familias,

Espero que sigáis bien, un poco más animados todos gracias a las salidas.

Mostrar el calendario y observar que ha comenzado un nuevo mes, el mes de MAYO.

Este mes tenemos el cumple de JORGE el día 6 de mayo.

LÁMINA 15: BILLETES DE TRANSPORTE

Comentar que para viajar en medios de transporte públicos (tren, autobús, metro, avión...) hay que comprar un billete. Si tenéis por casa algún billete de este tipo, podéis enseñarlo. Si no, os dejo a continuación imágenes de diferentes billetes para que los vean.

Num. Billete: 7970300893967

Localizador: BRLCKL Tarifa C. JOVEN < 26

renfe 

Salida	PUEBLA SAN	13/07/2018	15:56
Llegada	MONFORTE L	13/07/2018	18:31
ALVIA	04325	Turista	
Coche	7	Plaza: 06A	
		Total: 19,85€ IVA(10%) 1,80€	

Agencia Virtual ONLINE TRAVEL SOLUTIONS
LLUNA, 15 (911012425)
08181, SENTMENAT (BARCELONA)

Cierre del acceso al tren 2 minutos antes de la salida
20:33:09 08/07/2018 

TRAIN TICKET



PASSENGER TICKET

NAME : SURNAME

FROM : LOREM

TO: DOLOR SIT

BUSINESS CLASS

SN 21009874607



TRAIN TICKET

BUSINESS CLASS

PASSENGER TICKET

NAME : SURNAME

FROM : LOREM

TO: DOLOR SIT

DATE : 15 - 09 - 2019

TIME : 19 : 30

GATE _____

SEAT _____

FLIGHT _____



BILLETES DE TREN



BILLETE DE AUTOBÚS



 **BOARDING PASS**
FIRST CLASS

FIRST CLASS

NYC  **LON**

NYC  **LON**

FLIHT: 23754
GATE: 6
DEP. 6:55 PM

SEAT 23B

SEAT 23B

5 7 8 4 9 6 6 4 5 7

PASSANGER
MAX MILLER

SEAT
23B

GATE
6

DEPARTURE
6:55 PM
27 SEP 2018



BILLETE DE AVIÓN

Comentar con ellos que cuando se va en coche particular no se necesita comprar billetes.






Si tenéis fotos de la familia montados en diferentes medios de transporte, enseñarlas y comentar a dónde viajabais.

Enseñar un DNI y observar las diferencias entre el DNI y los billetes anteriores.

Ahora, buscar la ficha y observar que aparece el DNI de NUBA y el billete de tren. Explicar que con el DNI no podemos montar en los medios de transporte, sino que tenemos que comprar un billete diferente para cada uno.

Señalar el billete de tren y decorarlo cada uno como quiera.




NUBARIS			IDA	
DIMENSIÓN NUBARIS			25 Mayo	
N.º TREN	SAI. IDA	LLEGADA	COCHE	PLAZA
 25	 9: 00	 13: 00	 13	 24
			PRECIO: 3 €	
RENFE				

Os dejo en la siguiente página el DNI del país de NUBARIS por si queréis hacerlo. No es obligatorio porque sé que muchos no podéis imprimir.

Si alguien quiere hacerlo y no tiene impresora, puede hacerlo a mano y poner una pegatina de NUBA de las que vienen en el paquete de plástica. (Más o menos como el que veis aquí)

Hay que pegar la foto, escribir el nombre y firmar.

NUBARIS	
NOMBRE:	
<input type="text"/>	
FIRMA:	




NUBARIS



NOMBRE



FIRMA



PENSAR CON LAS MANOS LÁMINA 06

En esta lámina se trabaja el concepto **encima-debajo**.

Para trabajar este concepto, os propongo dividir un folio en nueve partes igual que se ve en la lámina. A continuación os dejo cómo tendríais que dividir el folio para jugar.

Jugar con objetos que tengáis en casa (tapones, juguetes pequeños, macarrones...). Para jugar, hay que colocar en las casillas centrales los objetos que queráis y después vais diciendo que coloquen otros objetos encima o debajo de los que habéis colocado al principio. Practicarlo varias veces colocando diferentes objetos en el centro. Tenéis que aseguráros que han comprendido bien los conceptos.

También pueden jugar a colocarse ellos mismos encima o debajo de los lugares que les digáis.

Después, buscar la lámina y pegar un gomets rojo en la pieza de NUBA que está encima de la roja, colorear la pieza de NUBA que está debajo de la azul y puntear la pieza de NUBA que está encima de la verde.



Para terminar, os dejo una sugerencia para trabajar la motricidad fina.

Habría que dibujar varias siluetas en un folio y tienen que rellenar la línea con objetos: tapones, botones, alubias, macarrones...

No es necesario que enviéis fotos de esta actividad.



TODO VA A ESTAR BIEN



"Después de la lluvia, un arco iris.
Después de la tormenta, la calma.
Después de un final, un nuevo comienzo".

www.tarjetasimpresibles.com
<https://www.facebook.com/tarjetasimpresibles/> <https://www.instagram.com/tarjetasimpresibles/>

Ánimo a todos,

ya va quedando menos para vernos.

Os dejo a continuación la tarea de INGLÉS

INGLÉS

VAMOS A CANTAR UNA CANCIÓN DE NÚMEROS Y DESPUÉS JUGAMOS.
ARE YOU READY???

<https://www.youtube.com/watch?v=85M1yxlcHpw>

JUEGO:

[Learn to Count - Counting Game | Turtle Diary](#)