

LUNES 8 DE JUNIO DE 2020

Hola familias,

¿Qué tal el fin de semana? Espero que poco a poco vayáis recuperando un poco de normalidad.

Las vacaciones serán a partir del día 23 de junio, pero mandaré tareas hasta el día 19. Por lo tanto, nos quedan dos semanas, tiempo de sobra para terminar los libros. Así que mucho ánimo, un último esfuerzo.

Comenzamos el **LUNES**.

LÁMINA 16. EL MÁS PEQUEÑO

Vamos a trabajar el concepto el más pequeño.

Os dejo a continuación un vídeo para ver la diferencia entre grande y pequeño.

<https://www.youtube.com/watch?v=cMcTtgPx7Qc>

Ahora, dejo a continuación imágenes y tienen que señalar *cuál es el más pequeño o la más pequeña* en cada una de ellas.

Lo explico también en el vídeo.

<https://www.youtube.com/watch?v=9ZiyNBpk9A4>




Para hacer la ficha:

Cortar papelitos pequeños y pegarlos en la estalactita más pequeña.

Colorear el suelo.

En el reverso, poner un gomet en la roca más pequeña y colorear la más grande.
















LIBRO INFORMATIVO

Leed con ellos estas páginas. Para hacer una demostración, meted agua en el congelador y dejarla unas cuantas horas. Observar qué le ha ocurrido al agua con el frío. Dejar el hielo fuera de la nevera y observar qué le ocurre al hielo con el calor.

EL AGUA Y EL FRÍO: EL HIELO Y LA NIEVE

CUANDO SE ENFRÍA MUCHO, EL AGUA SE CONGELA: SE HACE HIELO.



EN MUCHOS LUGARES, LOS LAGOS Y LOS RÍOS SE HIELAN EN INVIERNO.

¿POR QUÉ NIEVA?

1 CUANDO HACE MUCHO FRÍO, LAS GOTAS DE LLUVIA SE HIELAN.



2 LAS GOTAS HELADAS FORMAN CRISTALES DE HIELO.



3 LOS CRISTALES SE AGRUPAN EN COPOS DE NIEVE.



Para terminar, la tarea de inglés.

¡HASTA MAÑANA!

INGLÉS

HOY VAMOS A VER CANCIONES NUEVAS. READY???

[Preschool Song compilation | Songs for Kids | The Singing Walrus](#)