

MARTES 9 DE JUNIO DE 2020

Hola familias,

Qué poquito va quedando ya.

Vamos a por el **MARTES**.

LÁMINA 17. Grafomotricidad. Trazos circulares.

Ya hemos hecho muchas fichas de grafomotricidad, así que practicar los trazos como más les guste.

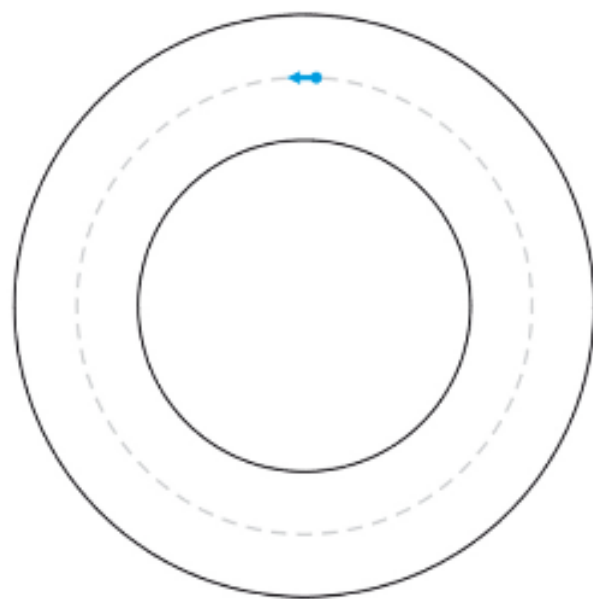
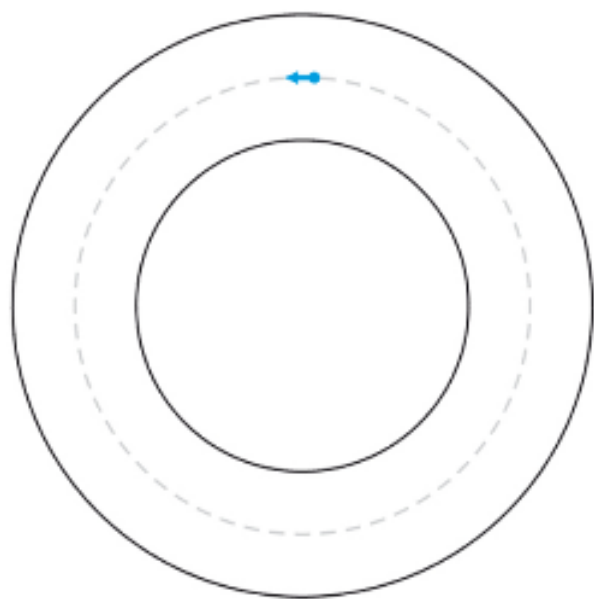
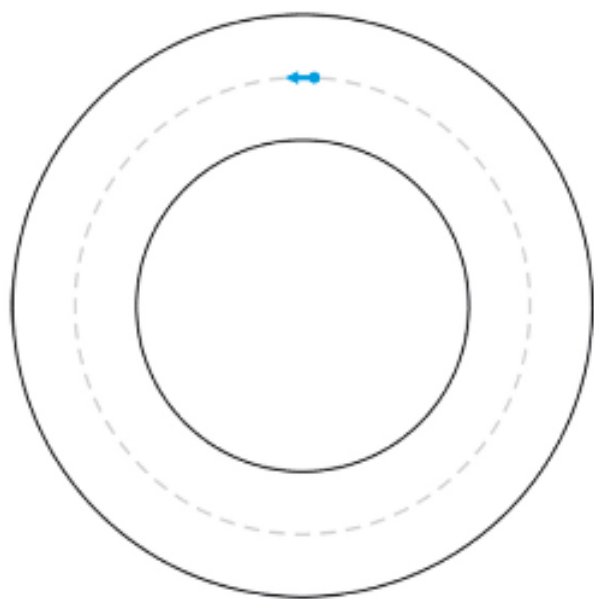
- en la pizarra de azúcar,
- con plastilina, hacen churros y les dan la forma del trazo que vamos a trabajar, o estiran plastilina y con un palillo dibujan el trazo.
- con cuerdas, cogen varias cuerdas y les dan la forma del trazo.

- dibujado en un papel y rellenarlo con tapones, alubias...
- dibujado en el suelo y recorrerlo caminando, saltando, a la pata coja...
- con un pincel mojado con agua, hacer los trazos en el suelo del patio, terraza...
- apagar la luz y cerrar todas las ventanas. Enfocar en una pared con una linterna encendida y hacer el movimiento de los trazos circulares primero vosotros y luego ellos.

Y os dejo también el vídeo

<https://www.youtube.com/watch?v=EP9Q4Rw2bXc>






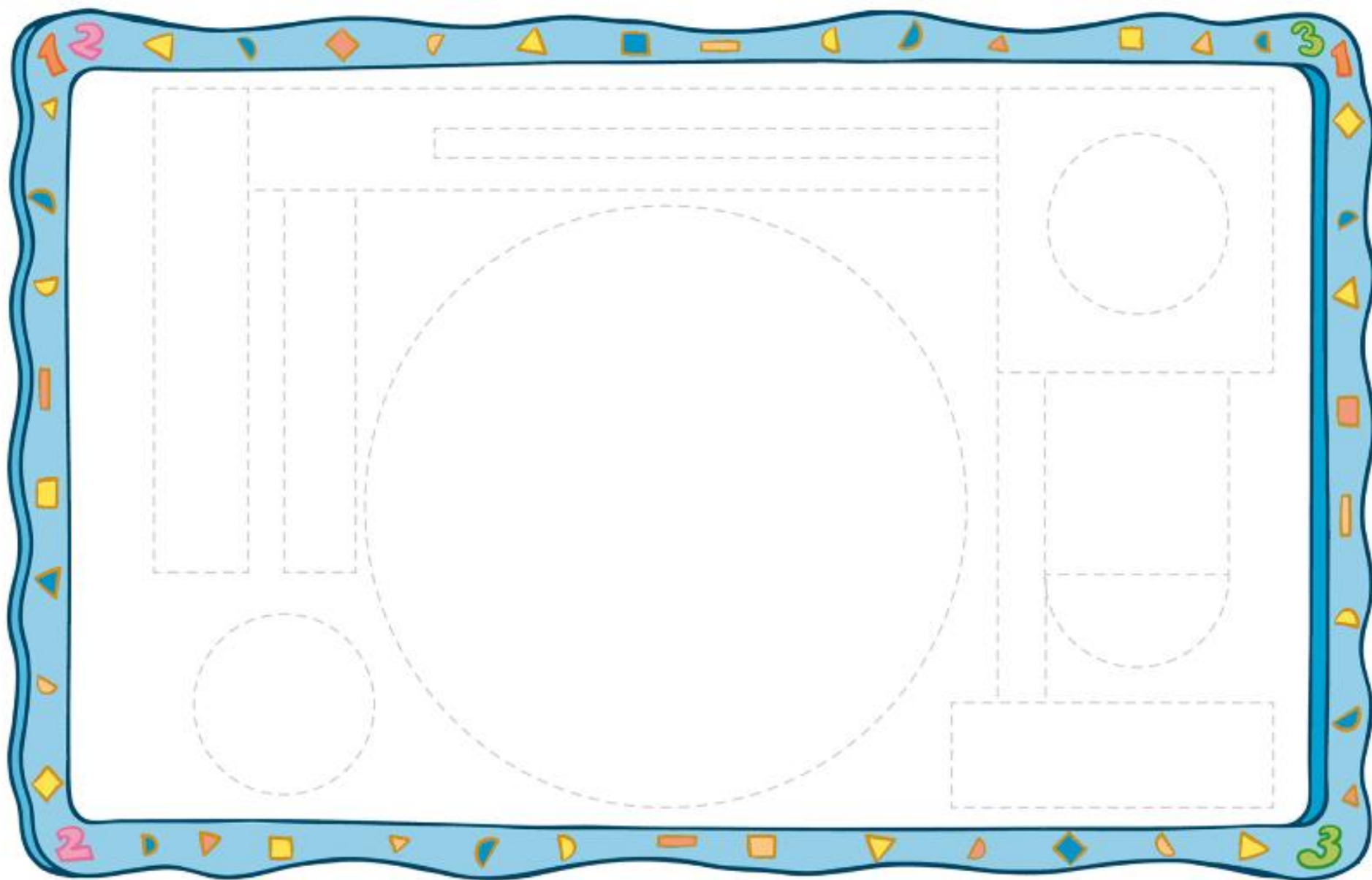
PENSAR CON LAS MANOS. Lámina 14.

Observar la contracubierta del libro. Vamos a hacer un cuadro parecido a este.

Para ello, repasar las líneas y colorear el cuadro como cada uno desee. Si están muy cansados, que solo repasen las líneas.

<https://www.youtube.com/watch?v=qU5hPdRvjNY>





Y un cuento para terminar.

<https://www.youtube.com/watch?v=VFLiD25KwSA&t=30s>

¡HASTA MAÑANA!