

VIERNES 12 DE JUNIO DE 2020

Hola familias,

Ya no nos va quedando nada.

Vamos a por el **VIERNES**.


LÁMINA 20. El triángulo.

Ya hemos trabajado anteriormente el triángulo.


Para ello, podéis darles 3 pajitas, 3 palitos, 3 pinturas, 3 rotuladores... para que formen triángulos.

Si salís a la calle o a un patio, podéis dibujar un triángulo en el suelo y que lo recorran caminando, saltando, a la pata coja, corriendo...

También dejo a continuación láminas para encontrar los triángulos. NO SON PARA IMPRIMIR.











Observar la lámina 20 y señalar los triángulos.

Colorear los árboles formados por triángulos.


En el reverso, pegar gomets en los pétalos con forma triangular.

Poner su nombre.

Os dejo el vídeo

<https://www.youtube.com/watch?v=6gYmNDNQrLc>





PLÁSTICA

EL HELADO

Hay que buscar en las láminas de plástica.


Os dejo como siempre una sugerencia de decoración, pero podéis hacerlo como queráis.

Para el barquillo, extender plastilina amarilla y con un palillo hacer rayitas o puntitos para simular el barquillo.

Las bolas de helado cada uno puede decorarlas del color que quiera, según sus sabores favoritos. Podéis colorear con témpera, pinturas, pegar papelitos... como queráis.

Para ello, os dejo un cuento titulado "¿Debo compartir mi helado?"

<https://www.youtube.com/watch?v=A5WDuyn3GxE>



Feliz fin de Semana!



HASTA EL LUNES



Hoy es viernes y nos toca **PSICOMOTRICIDAD**.

Me encanta ver las actividades que vais haciendo, muchas gracias.

Mi correo: afloresgar@duca.jcyl.es

- CanCIÓN "Chuchuwá" Hoy comenzamos el calentamiento con una coreografía sencilla y muy divertida que les encanta a los peques. Es un gran éxito de Cantajuego.

<https://www.youtube.com/watch?v=QdwJLjFR1M&list=PL3D47F422C6D8595A>

- "Globo -tenis".

Podemos jugar al **tenis-globo**, usando dos paletas matamoscas como raquetas y los globos como pelota. Alguien puede lanzar el globo, y el peque deberá golpearlo con la paleta, como si se tratara de un bate de béisbol. Podemos jugar a golpear el globo en el aire sin dejarlo caer; podemos intentar llevar el globo desde un punto del salón hasta el cesto, y meterlo dentro, sin usar las manos, solo con la paleta.

Si no tenéis matamoscos os dejo otra forma de hacer las raquetas con platos de plástico y palos de helado.



-“Circuitos de pelotas y coches”

Os dejo imágenes de posibles circuitos para hacer con coches o pelotas. Como veis, solo necesitáis hacer los túneles o pegar con celo vasos de plástico a una esquina de una mesa. Los coches y las pelotas se pueden desplazar manualmente o soplando. Se pueden crear otros modelos de circuitos según vuestros gustos, creatividad y el material del que dispongáis.



- Vuelta a la calma. Hoy nos relajamos con unas canciones de manos y dedos..

<https://www.youtube.com/watch?v=ClZDmOtWHJM>

Nota: si no se os abren los enlaces podéis copiarlos y pegarlos en You Tube.



FUERTE ABRAZO. ARANCHA