

JUEVES, 16 DE ABRIL DE 2020

Buenos días familias,

Espero que sigáis bien y con buen ánimo.

Ayer se me pasó decir que si alguien quiere enviarme una foto de las fichas que hacéis de plástica podéis hacerlo, concretamente ayer la de la flor. No es para evaluar por supuesto, pero a lo mejor a los niños les apetece.

Comenzamos el **JUEVES**.

Hoy vamos a trabajar el color NARANJA.

Mostrar un objeto de color naranja y pedir que busquen entre sus juguetes, ropa, objetos de la casa... cosas que sean de color naranja.

Ahora, podéis coger un folio y con rotulador naranja escribir **NARANJA** en la parte de arriba. Buscar con ellos en revistas objetos que sean de color naranja y pegarlos para hacer un pequeño mural. Si no tenéis revistas, podéis dibujar objetos y que los decoren de color naranja, algo así...



Ahora, que busquen en el libro la ficha 06.


Mirar la lámina del cuaderno, cerrarlo, recordar y nombrar en voz alta las cosas que hay de color naranja.

Para realizar la lámina, necesitan los gomets que están en la parte de atrás del libro L06.

Pegar un gomet en los elementos que son de color naranja.

Colorear de naranja el coche.

Por detrás, tienen que escribir su nombre.



RELIGIÓN

Buenos días a todos.

Espero que estos días hayan sido de descanso y sigáis igual de activos.

Retomamos las clases de manera Online, esperemos que por poco tiempo. Os recuerdo que sigo atendiendo en el correo mbberrocal@educa.jcyl.es , para mandarme los trabajos de los chic@s y para dudas. Ya sabéis foto con el nombre del chic@ y el curso.

TAREA JUEVES 16 DE ABRIL DE 2020

- Hoy comenzamos tema nuevo "La Madre de Jesus".
- Miramos la imagen y le vais a contar a mama que sucede, que veis, que le regala el niño a su madre, que hacen el resto de personajes. Donde está Grim.
- Mama/Papa nos contará la historia de Mauro

Un regalo para mamá

Hoy es un día muy especial: es el día dedicado a las mamás. Mauro ha hecho, en el colegio, un regalo precioso para su mamá y está deseando dárselo.

—Papá, ¿cuándo puedo dar el regalo a mami? —pregunta Mauro.

—Cuando nos sentemos todos juntos a desayunar, ¿vale? —le responde su papá.

Para celebrar el día, el papá de Mauro prepara un desayuno muy rico para todos, y se lo sirve de forma especial a la mamá de Mauro.

Cuando todos están desayunando, Mauro saca su regalo y se lo enseña a su mamá.

—Mamá, he hecho una flor en el cole para ti porque te quiero mucho —le dice Mauro a su mamá.

—¡Qué bonita es la flor! Me gusta mucho tu regalo, gracias Mauro —le dice su mamá—. ¡Qué bien la has hecho! Luego buscamos un lugar donde colocarla.


—Mamá, Daniel también ha hecho un regalo en el cole para ti —le dice Mauro a su mamá señalando el regalo de su hermano pequeño.

—Sí, también es muy bonito. Me gustan mucho vuestros regalos —les dice la mamá a Mauro y a Daniel, y les da un beso.

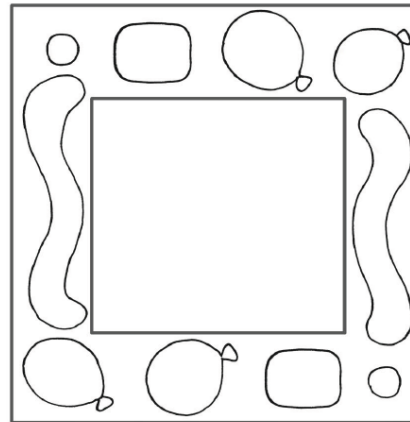
—Luego se los enseñamos a los abuelos, que van a venir a comer —les dice el papá a todos.

6

La madre de Jesús

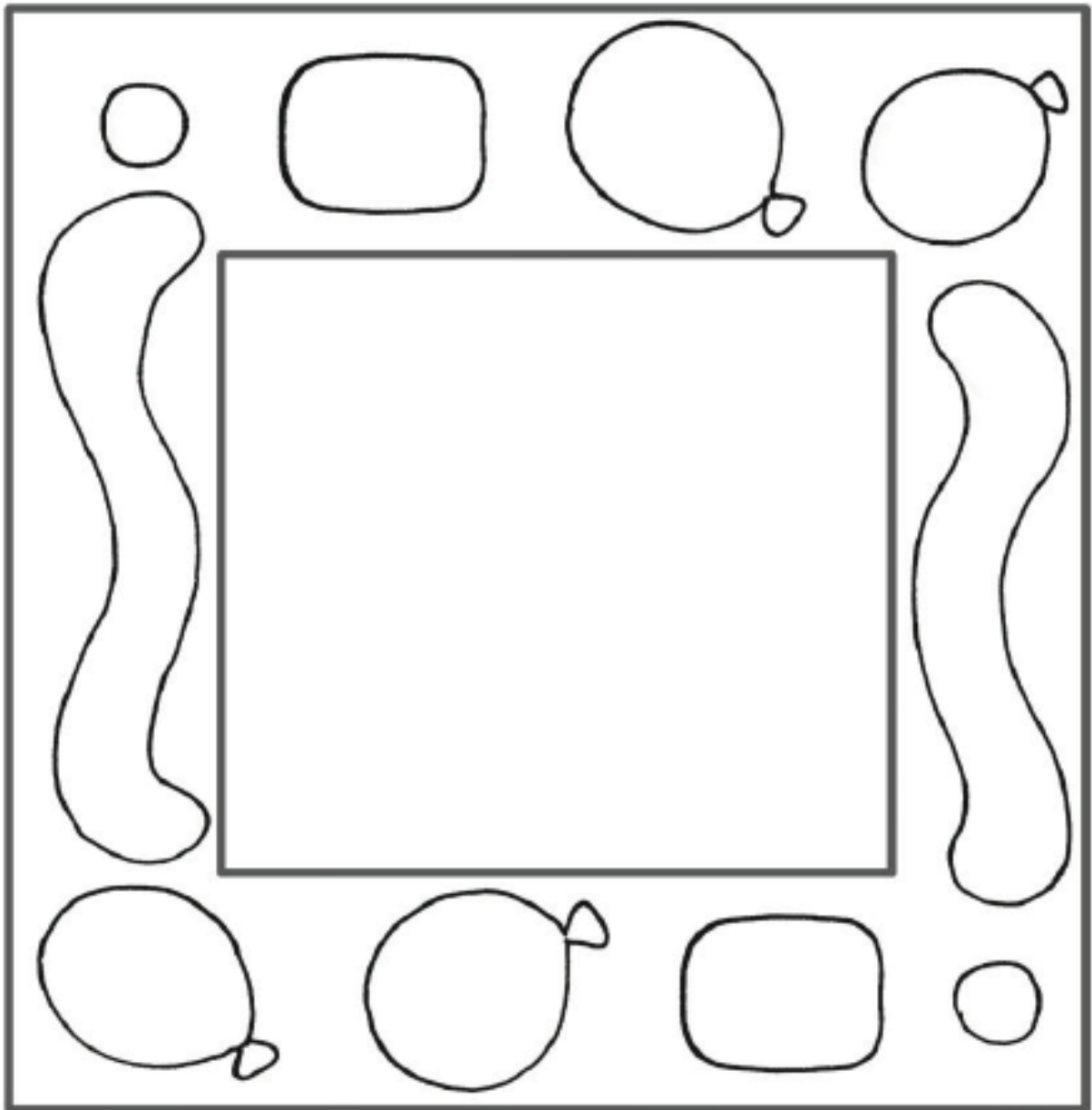


- Realizar la FICHA JUEVES 16 de ABRIL
 - o Dibújate con MAMA y decora el MARCO.
 - o Os recuerdo que no es necesario imprimir. Podéis dibujar EL MARCO en una hoja y pintarlo y decorarlo como más os guste.



TE QUIERO

MAMA



Por último, me gustaría que se dibujaran a si mismos. En el cole estábamos haciendo un proyecto llamado ASÍ ME VEO YO. Consistía en realizar un dibujo de si mismos cada mes y al final del curso juntar todos para hacer un librito donde se ve la evolución del dibujo. Como no puedo continuarlo, si me gustaría que siguieran realizado dichos dibujos.

Para ello, cantar la canción https://www.youtube.com/watch?v=5_HIU5vSQIc

Repasad con ellos las partes de su cuerpo comenzando por la cabeza, tronco (barriga les decía yo), brazos y piernas. Que pongan también su nombre y ponéis vosotros la fecha.

Incluso podéis dibujarlo vosotros con ellos y después que intenten dibujarlo ellos solos.

Me gustaría que me enviarais estos dibujos a mi correo electrónico. Hacéis una foto al dibujo y me la enviáis.

Muchas gracias por todo.

ÁNIMO Y A SEGUIR ADELANTE.

Cristina.