

**MARTES 16 DE JUNIO DE 2020**

Hola familias,

Mañana nos veremos para la recogida del material. Ya sabéis que no hay problema en que cambiéis la hora entre vosotras.

Comenzamos el **MARTES**.

## LÁMINA 22. Día/noche

Hablar de las diferencias entre el día y la noche. Os dejo una canción

<https://www.youtube.com/watch?v=3x6ZhNNVdNk>

Comentar qué cosas hacen por el día y cuáles por la noche.

A continuación, dejo imágenes de cosas que hacemos y tienen que decir si las hacemos por el día o por la noche.

También dejo imágenes para que señalen si es de día o es de noche.

DESAYUNAR



# JUGAR EN EL PARQUE



DORMIR





HACER LOS DEBERES



CENAR



BAÑARSE



HACER LA  
COMPRA





LEER UN

CUENTO ANTES DE DORMIR



AHORA, DÍ SI LAS IMÁGENES QUE VES SON DE DÍA O DE NOCHE













© Javier Soto  
<https://www.biodiversidadvirtual.org>







Observar la ficha

Vemos dos imágenes del mismo lugar, en una es de noche y en la otra de día.

Señalar en la primera si es de día o de noche y colorear la luna.


Señalar en la segunda si es de día o de noche y colorear el sol

Colocar las pegatinas que correspondan a cada escena según sea de día o de noche.

Por detrás, colorear la escena que transcurre de día.

Os dejo el vídeo.

<https://www.youtube.com/watch?v=Kl4Zwx2Sx6M&feature=youtu.be>






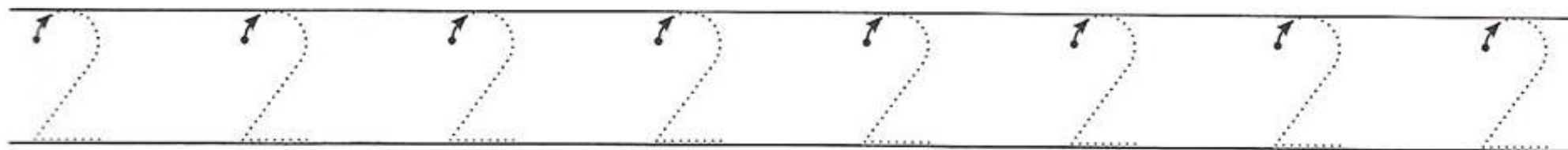
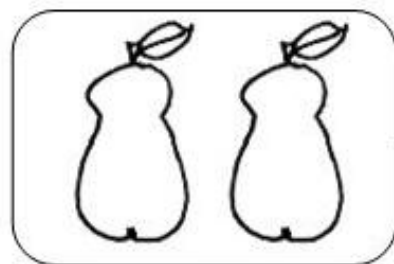






Dejo una ficha de repaso de los números 1, 2 y 3.

Podéis dibujarla o imprimirla, en cualquier caso no es necesario que me la enviéis.

Dejo un vídeo explicando la ficha.

<https://www.youtube.com/watch?v=Z7ZKmi-lows&feature=youtu.be>



Y un cuento para terminar.

<https://www.youtube.com/watch?v=lvYg2B7-nBw>

¡HASTA MAÑANA!