

18-03-2020

Buenos días a tod@s. Espero que todos mis chic@s estén bien. Ayer me hicieron llegar los vídeos y me emocioné un montón. A ver si esto pasa pronto...

Comenzamos el miércoles (color verde) repasando el abecedario, los números y la poesía.

Concepto cerca-lejos

Necesitamos animales, muñecos, coches... que tengáis en casa. Que elija el que más le gusta y lo coloque a su lado. Después le vamos diciendo que coloque los demás (uno a uno) cerca o lejos. Por ejemplo: coloca el pato cerca del pollito, el caballo cerca de la vaca, el perro lejos del gato...

Jugar con la canción https://www.youtube.com/watch?v=i4_16oVYBv0

Mostrar la ficha que aparece a continuación y decir dónde están situados los patos: ¿cuáles están cerca de las personas? ¿cuáles están lejos?

Si podéis imprimirla (o hacéis a mano algo parecido) tienen que colorear a los patos que están cerca de las personas y rodear a los que están lejos. Por detrás escriben su nombre.




Cantidad 1 y 2.

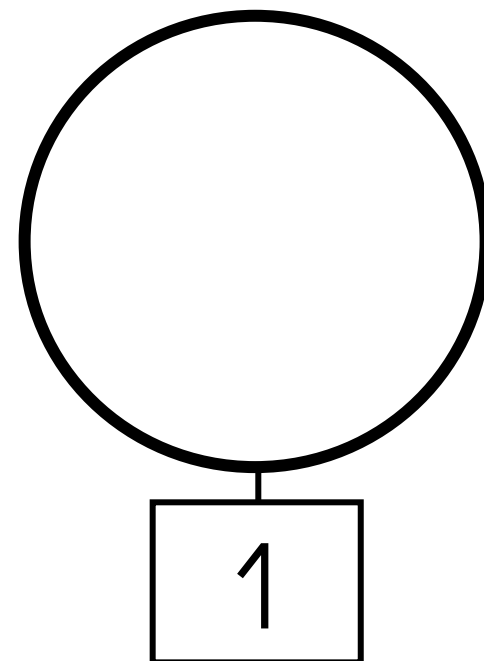
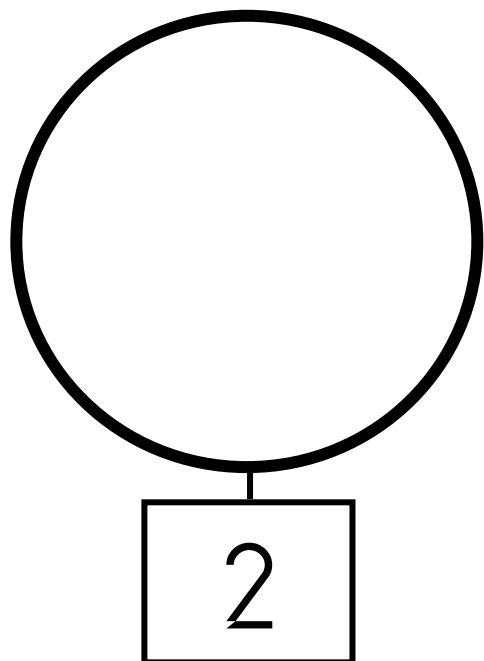
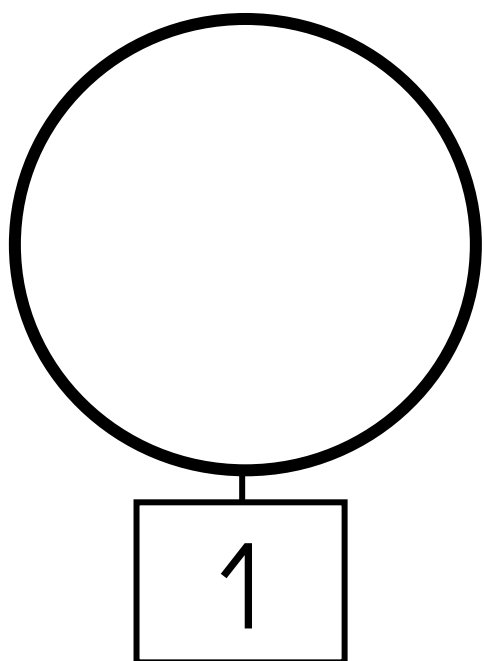
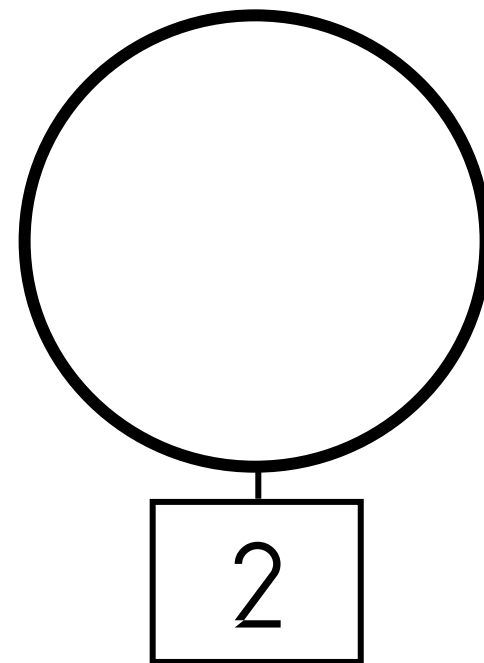
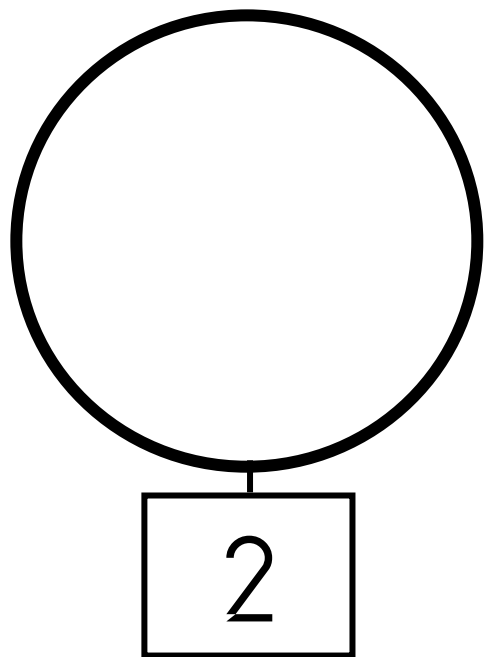
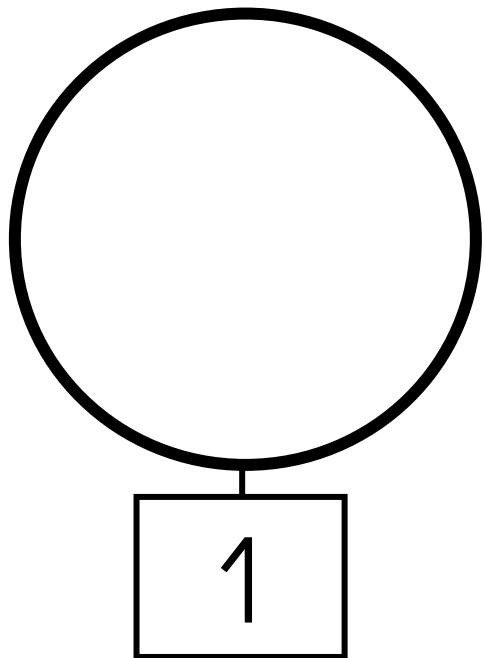
Ayer trabajamos el número 2. Hoy vamos a trabajar las dos cantidades 1 y 2.

Para ello, podéis cortar un folio en 6 partes, en tres de ellas hay que escribir el número 1 y en las otras tres el número 2. Les dais pinzas de la ropa y tienen que poner en cada papel el número de pinzas que corresponda.

Esta es la idea, pero solo con los números 1 y 2.



Os dejo una ficha a continuación que se puede imprimir o dibujar para que dentro de cada círculo pongan pegatinas, peguen papelitos, dibujen circulitos, pongan huellas... según la cantidad correspondiente.





Por último, os dejo una ficha de grafomotricidad por si lo anterior lo hacen rápido y quieren seguir haciendo cosas. Se repasa primero con lápiz y después con rotulador.

No quiero tampoco saturarlos con trabajo, como os he dicho otros días, que haced lo que podáis.



Repasa las líneas para dibujar los saltos de los animales.



El cuento de hoy es ¡Qué viene el lobo! Ya lo conocen. Espero que disfruten con él. Si les apetece, pueden hacer después un dibujo.

<https://www.youtube.com/watch?v=D2kp1QT5O9s>

Pueden jugar a los juegos que os recomendé para el lunes y martes, tanto en el móvil como en el ordenador.

Muchos besos para mis chic@s.

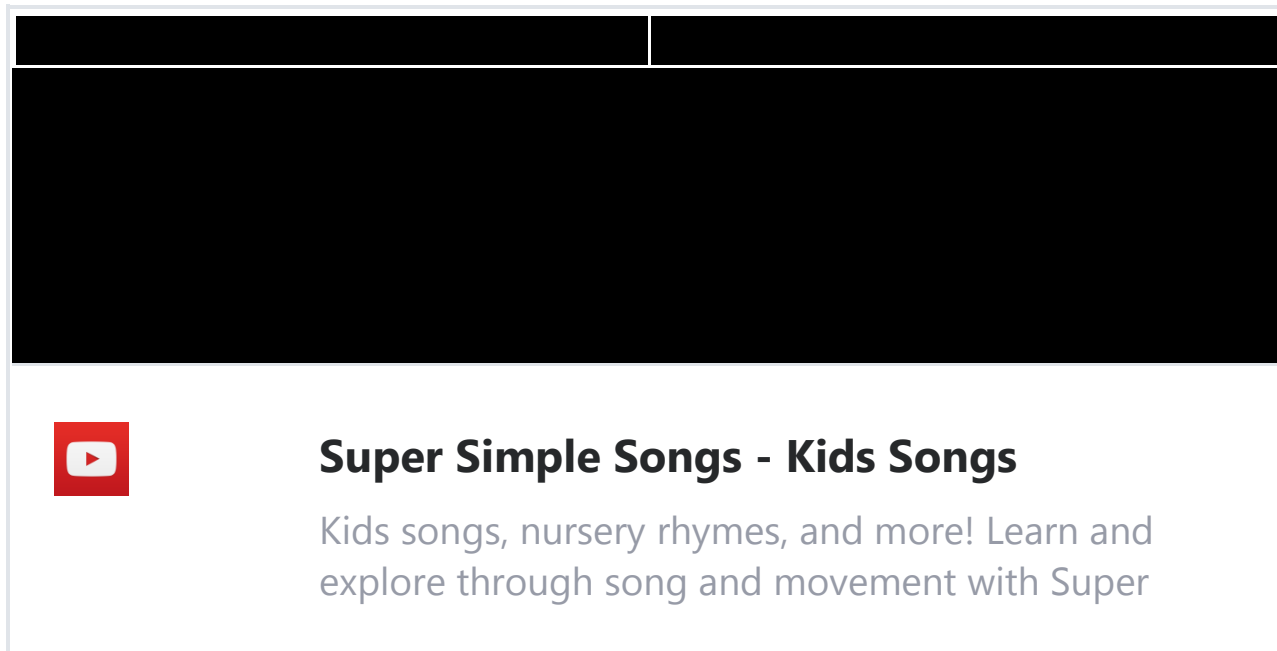
Saludos


Cristina.

INGLÉS

<https://www.youtube.com/user/DreamEnglishKids>

[Super Simple Songs - Kids Songs](#)




 **Super Simple Songs - Kids Songs**

Kids songs, nursery rhymes, and more! Learn and explore through song and movement with Super

Simple Songs! Our t...

[Katie Cutie Kids TV](#)



Katie Cutie Kids TV

Welcome to Katie Cutie Kids TV! Katie Cutie Kids TV provides something fun and educational for

everyone. Whether...

<https://www.youtube.com/user/checkgate>