

JUEVES 19 DE MARZO DE 2020

Buenos días.

Quiero comenzar recordando que las tareas que os propongo no son obligatorias. Que comprendo que muchos no tenéis impresora, no tenéis tiempo para dibujar todas las fichas...

Por favor, tomad de lo que os envío aquello que os resulte fácil para hacer con los niños, que no voy a exigir nada a la vuelta, que tienen 3 años y que este tiempo lo vamos a recuperar, si no es este curso será en el próximo. Que nadie se agobie si no puede hacer las tareas con los niños. Yo tengo la obligación de enviarlo porque es mi trabajo en estos momentos, pero ante todo soy madre y comprendo lo difícil que es para todos esta situación. Lo que os venga bien, aprovechadlo, lo que no... tranquilidad.

Espero que todos estéis bien, que no se nos olvide que en estos momentos lo más importante es la salud.

Y dicho esto, comenzamos con el **jueves**

EL CUADRADO

Ya hemos trabajado el cuadrado anteriormente.

Mostradles un objeto que sea cuadrado y que busque otros objetos por casa que tenga esta forma.

Coger palillos, pajitas, bastoncillos... y formar cuadrados.

Realizar un cuadrado en el suelo con cinta de carroceros, cuerdas... y recorrerlo caminando, saltado, a gatas...


Os dejo las dos fichas que vienen en el libro para trabajar el cuadrado.


En la primera tienen que decorar el cuadrado como quieran: con papelitos, huellas, coloreado, pegatinas...

En la segunda hay que colorear los dos cuadrados.

Si no podéis imprimir, dibujad un cuadrado en un folio y que lo decoren como quieran.

Que pongan su nombre en una de las fichas.





Os dejo un enlace a un cuento como todos los días. Este me gusta mucho sobre todo por la situación que ahora estamos viviendo. Trabaja la cooperación y la solidaridad. Se llama Nadarín y ya lo conocen.

<https://www.youtube.com/watch?v=nrpg0kQ39cM>

Os propongo elaborar algo de este tipo para que trabajen la motricidad fina.



Con pajitas y macarrones o plastilina, palitos de pinchos morunos y trocitos de pajita.

Os dejo a continuación las tareas de Religión que hoy jueves toca.

Un abrazo muy fuerte a mis chic@s y ánimo a todos. Cristina.

RELIGIÓN - BEGOÑA

Buenos días padres, seguro que los chicos ya se van acostumbrados a trabajar así, poco a poco entre todos lo conseguiremos.

Os dejo el correo para consultas mbberrocal@educa.jcyl.es

- Visualizar video <https://www.youtube.com/watch?v=WiSWRZkem5Q>

- Visualizar video: Semana Santa, "Entrada triunfal de Jesus"

https://www.youtube.com/watch?time_continue=5&v=281bpBhLk&feature=emb_logo



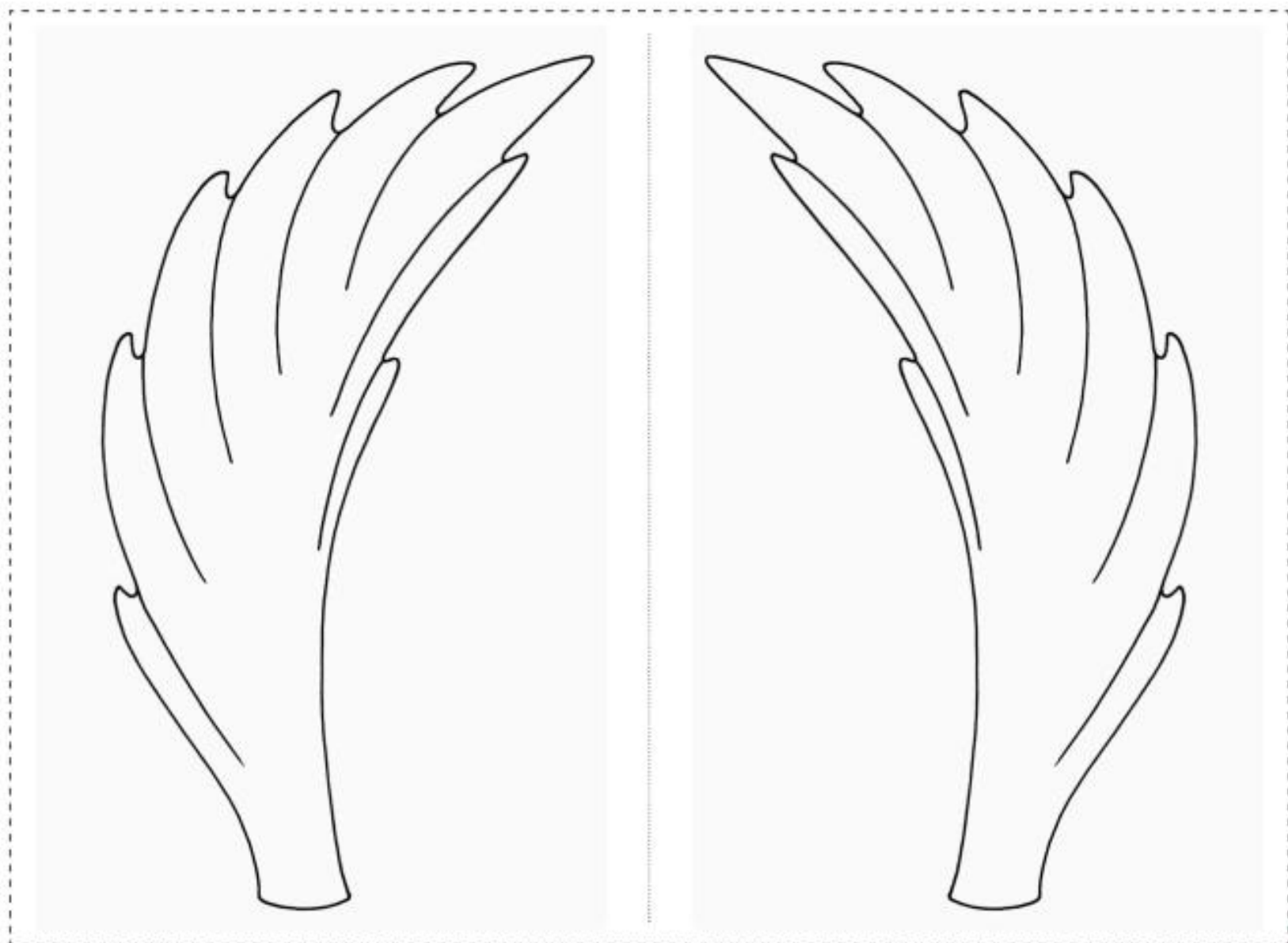
- Realizar la FICHA JUEVES 19 de marzo

o Si no pudierais imprimirla, le podéis dibujar una PALMA parecida a la de la ficha y que los niños la pinten y la decoren como más les guste.

O si preferís podéis hacer la de Jesús entrando en Jerusalén con el burrito.

REFUERZO

- Decorar las palmas y doblar por la línea de puntos. Pegar las palmas entre sí.





REFUERZO

- Colorear el burrito que ayudó a Jesús a llegar a Jerusalén.

