


VIERNES 20 DE MARZO DE 2020

Buenos días, hoy ya es **viernes**, ¡semana superada!

Observad el calendario y rodear el día... Recordadles que hoy comienza la primavera.

Podéis poner el siguiente vídeo https://www.youtube.com/watch?v=uaKQCS_J34c

Aprovechando que esta estación es tan bonita y no podemos salir, pueden decorar la ventana de su habitación. Cada día os dejo un dibujo para colorear (podéis dibujarlo) y se lo recortáis para ponerlo en la ventana. Podemos comenzar con la mariposa que os dejo a continuación.



CONCEPTO ALTO - BAJO


Seguro que tenéis construcciones en casa, pueden jugar a construir torres altas y bajas, según la orden que les deis.

También pueden jugar a alto y bajo, cuando si les decís ALTO caminan de puntillas y con los brazos todo lo arriba posible y si les decís BAJO caminan agachados.

Mostradles las siguientes imágenes para que señalen cuál es alto y cuál es bajo. (NO HAY QUE IMPRIMIRLAS, ES SOLO PARA QUE SEÑALEN ALTO Y BAJO)

CONCEPTOS

Alto




Bajo



CONCEPTOS


Alto





Bajo



CONCEPTOS




CONCEPTOS



CONCEPTOS

Alto




Bajo








Ahora podéis imprimir o dibujar las siguientes fichas para que trabajen el concepto.

En la primera, tienen que decorar la copa del árbol más alto.

En la segunda, hay que rodear las altas y colorear las bajas.





Os dejo, como todos los días, un enlace a un cuento. <https://www.youtube.com/watch?v=h6HRpwcl9gg>

A continuación incluyo lo que me ha dejado Arantxa, que hoy toca psicomotricidad.

UN SALUDO A TOD@S, UN BESOTE A LOS PEQUES Y A DESCANSAR EL FIN DE SEMANA.

Hasta el lunes.

Cristina.

PSICOMOTRICIDAD

-Visitar el enlace “Rincón de Educación Física y Psicomotricidad” colgado en la página principal del cole.

En ella tenéis un listado de ideas para jugar con los niños en casa.

Un saludo,

Arantxa.

