

MIÉRCOLES 20 DE MAYO DE 2020

Buenos días familias,

Perdonad que ayer había un vídeo bloqueado y cuando lo solucioné muchos ya habíais hecho la tarea y no pudisteis ver el vídeo. Hoy me aseguraré antes que lo dejo visible para que no vuelva a pasar.

Comenzamos el **MIÉRCOLES**

LÁMINA 03. GRAFOMOTRICIDAD

Ya sé que las fichas de grafomotricidad les cuestan, pero yo creo que esta no es muy pesada y la harán más rápido.

Podéis trabajar primero el trazo:

- en la pizarra de azúcar,
- con plastilina, hacen churros y les dan la forma del trazo que vamos a trabajar, o estiran plastilina y con un palillo dibujan el trazo.
- con cuerdas, cogen varias cuerdas y les dan la forma del trazo.
- dibujado en un papel y rellenarlo con tapones, alubias...

dibujado en el suelo y recorrerlo caminando, saltando, a la pata coja...

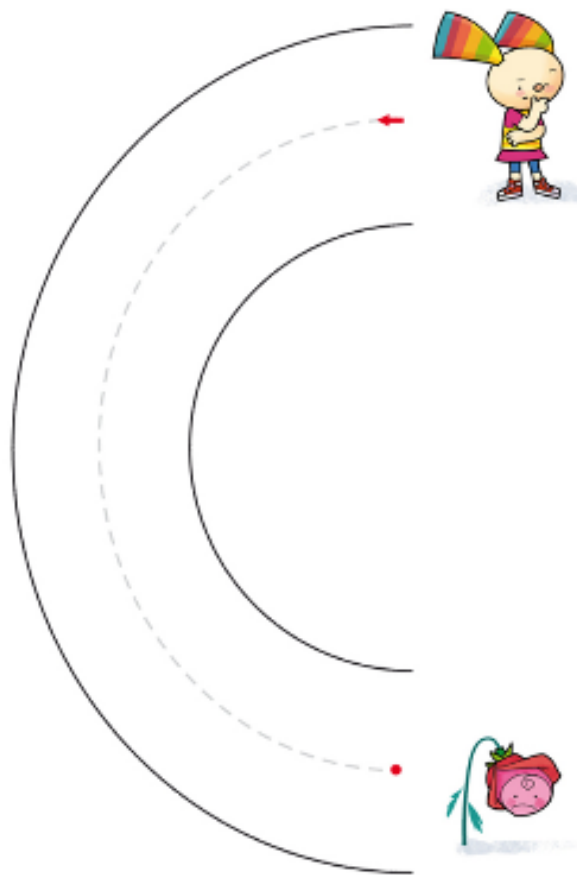

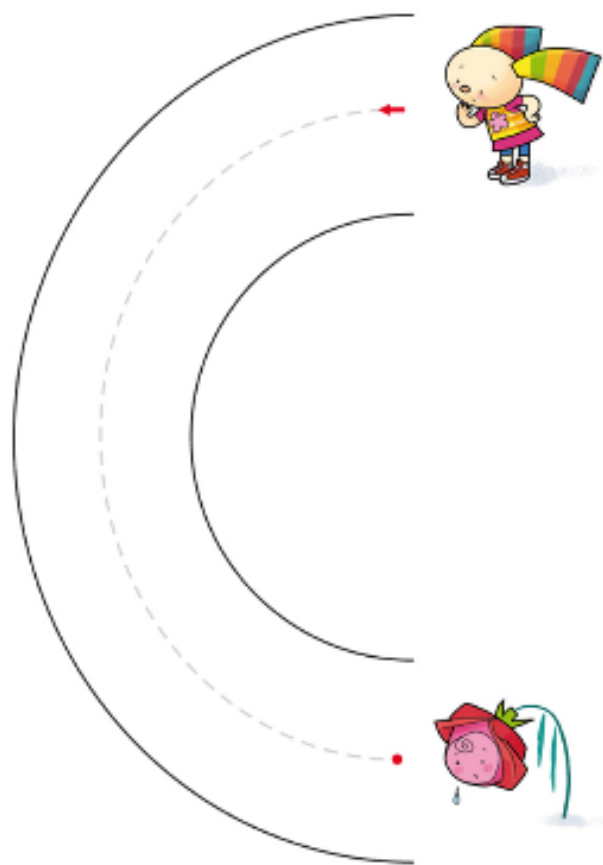
No hay que practicarlo de todas las formas, sólo como más les guste.

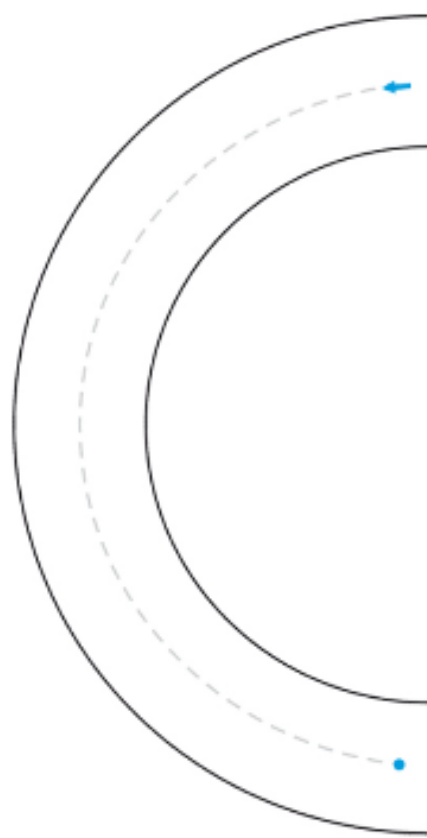
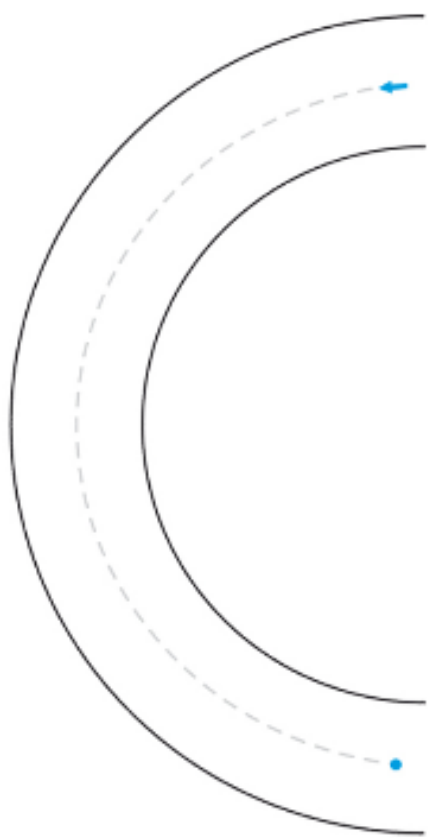
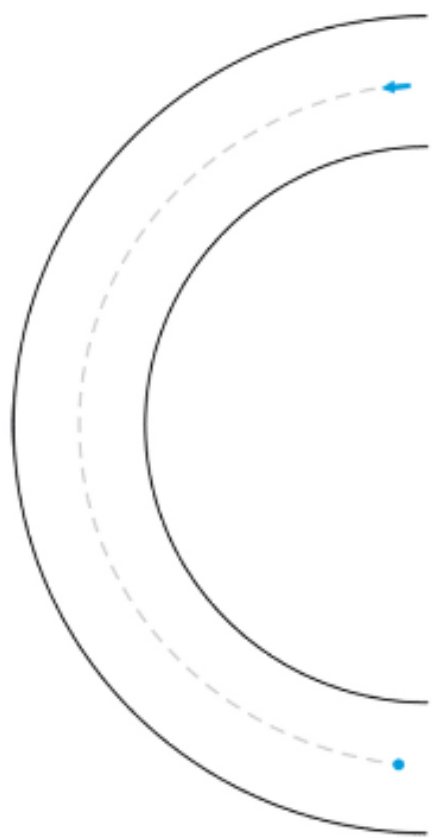
Una vez que han practicado el trazo, os dejo el vídeo, la ficha no tiene complicación pero lo dejo porque a lo mejor se motivan más.

Ya sabéis, primero se repasa con lápiz y después con rotulador. Si se cansan mucho, pueden repasarlo sólo una vez con lo que quieran.

Por detrás, también lápiz y rotu y ponen su nombre.

<https://www.youtube.com/watch?v=LMLv37--tC0&feature=youtu.be>





PENSAR CON LAS MANOS L.11

La ficha que toca hoy es de las complicadas.

Se trata de colorear las piezas de NUBA para que en cada fila haya una de cada color.

Yo voy a dejar el vídeo explicándolo, pero es posible que les cueste. Si es así, podéis colorear un poquito cada figura y ellos terminan de colorear, como se ve en la ficha que dejo a continuación.

<https://www.youtube.com/watch?v=isGcuAhLhk&feature=youtu.be>



Para terminar, dejo la canción que cantamos en el desfile de Carnaval, que a lo mejor les gusta volver a escucharla. Fue un día muy bonito y se lo pasaron muy bien. Espero que les traiga buenos recuerdos. Quién nos iba a decir lo que nos esperaba...

<https://www.youtube.com/watch?v=g2NfTm6Ld74>

Os dejo dos fotos de aquel día, para que se busquen y recuerden a sus compañeros.

Espero que les guste.

¡HASTA MAÑANA!

Después de las fotos dejo la tarea de **INGLÉS**.





INGLÉS

Hoy te dejo una lista de canciones que sé que te encantan para que elijas tú las que quieras.

[simple songs - YouTube](#)