

JUEVES 21 DE MAYO DE 2020

Buenos días familias.

Vamos a por el **JUEVES**.

LÁMINA 04: USO RACIONAL DEL AGUA

He preparado unas imágenes donde se ven escenas donde se está malgastando agua y otras donde se hace un uso correcto del agua. Yo lo voy a explicar en el vídeo, pero podéis comentar las imágenes con ellos y preguntar por qué aparece una cara contenta o triste.

Puntear o colorear la ropa del personaje que está llenando el vaso de agua correctamente.

Colocar la pegatina de la carita triste (L.04) al personaje que está derrochando agua.

Poner el nombre por detrás.


<https://www.youtube.com/watch?v=oZQ6DMJ9Nec&feature=youtu.be>






















LIBRO INFORMATIVO: EL AGUA

Buscar estas dos páginas y explicarles dónde se encuentra el agua y que el agua puede ser líquida (mares, ríos y lluvia), sólida (hielo, nieve, granizo) o gaseosa (nubes, vaho)

¿DÓNDE ESTÁ EL AGUA?

EN EL PLANETA HAY MÁS SUPERFICIE CUBIERTA POR **AGUA** QUE POR **TIERRA**.

- Océanos, mares, ríos...
- Continentes

PODEMOS VER EL AGUA EN FORMA DE...

- hielo
- agua
- vaho
- sólido
- líquido
- gaseoso

tierra

océano

nubes

hielo

2

3

The infographic is divided into two pages. The left page (page 2) features a small globe and a larger globe with labels for 'tierra' (land), 'océano' (ocean), 'nubes' (clouds), and 'hielo' (ice). A legend identifies blue as 'Océanos, mares, ríos...' and brown as 'Continentes'. The right page (page 3) shows three circular images: snow (labeled 'sólido'), waves (labeled 'líquido'), and a cloud (labeled 'gaseoso'). To the right, a glass of water with ice is labeled 'hielo', 'agua', and 'vaho' (steam), with a small photo of a child blowing steam.

Y para terminar, os dejo el vídeo CAILLOU AHORRA AGUA.

<https://www.youtube.com/watch?v=DdPVyWBeONU>

¡HASTA MAÑANA!

A continuación aparece la tarea de **RELIGIÓN**

Buenos días a todos.

Seguimos con María 😊 Recuerdo correo para las tareas mberrocal@educa.jcyl.es Foto de la ficha con el nombre del chic@ y el curso.

TAREA JUEVES 21 DE MAYO DE 2020

- "LA MADRE DE JESUS".
- Vemos un pequeño video sobre María para conocer un poco más sobre ella <https://www.youtube.com/watch?v=1eNaSYnyLRM>
- Y ahora una actividad divertida: UN RECORTABLE/PUZZLE
- FICHA JUEVES 21 de MAYO – BUSCANDO A MARIA
 - Tenéis que buscar en la FICHA 2 lo que hace María, quien es, ... y colocarlo en su lugar en la FICHA 1.
 - Si no tenéis impresora, podéis hacer un dibujo de la Virgen, no hace falta que esté perfecto, y al lado hacemos los dibujos con lo que hace María, quien es,.... (Ciudad de Nazaret, Jesús con su padre José,

FICHA JUEVES 21-05-2020

FICHA 1

INVESTIGAMOS: ¿QUIÉN ES MARÍA


VIVE EN:

VIVE CON:

CUIDA A:

ENSEÑA A:

ES AMIGA DE:



1

FICHA 2



INVESTIGAMOS: ¿QUIÉN ES MARÍA



VIVE EN:



VIVE CON:

CUIDA A:

ENSEÑA A:

ES AMIGA DE:

RECORTABLES



