



Buenos días familias.

Comenzamos el **martes** recordando la poesía que os propuse ayer.

Os la recuerdo:



Despiertan las
hormiguitas,
pasean las mariposas,
todo esta lleno de flores
y por las ramitas verdes
gatean los caracoles




Vamos a trabajar el concepto ENCIMA-DEBAJO

Para practicar este concepto, podéis decirles que elijan un juguete que les guste y lo van a colocar donde les digáis: encima del sofá, debajo de la mesa, encima de la silla, debajo de la cama... lo que se os ocurra.

Después, podéis poner música y cuando pare la música se tienen que colocar donde les indiquéis: encima del sofá, debajo de la silla...

Os dejo una ficha a continuación en la que tienen que colorear las tazas que están debajo y hacer puntitos con rotulador en las tazas que están arriba.



GRAFOMOTRICIDAD

La semana pasada os propuse realizar el número dos en una pizarra de sal, azúcar o arena.

Podéis practicar los siguientes trazos en dicha pizarra.


Os dejo la siguiente ficha para imprimir o dibujar. Si no podéis, que practique durante más tiempo los trazos sobre la pizarra.





Como los días anteriores, seguimos recordando que estamos en primavera y vamos a decorar un nuevo animal. Os dejo el siguiente cuento para motivarles.

<https://www.youtube.com/watch?v=3xwIIZFACBY>



Os dejo por último una propuesta de juego para trabajar la motricidad fina. Este juego como sugerencia para mantenerlos un ratito entretenidos.

Es un juego para el que necesitáis garbanzos, alubias y macarrones. Los mezcláis todos en una bandeja o caja y le pedimos que los clasifique de nuevo cada uno en su bol.



Os dejo un enlace donde aparecen más modalidades de juego con estos materiales.

<https://www.youtube.com/watch?v=S3wcSymGzQQ>

Un saludo y besote a mis chic@s. Cristina