

JUEVES 26 DE MARZO DE 2020

Buenos días familias.

Os transmito la siguiente información que está colgada en la página web del cole:

**Debido a la ampliación del estado de alarma hasta 11 de abril, seguiremos trabajando del mismo modo, por lo que los profesores continuarán enviando tareas como hasta ahora.**

**Estimadas familias.**

**Debido a la situación actual, y sintiendo que es necesario priorizar otros aspectos para los niños y las familias, no se realizará en estos momentos la evaluación y correspondiente entrega de boletines de notas.**

**Os deseamos mucha fuerza y ánimo para continuar.**

**El equipo directivo.**

No obstante, como no habrá entrega de boletines, si alguna familia desea consultarme cualquier cosa sobre la evolución de su hijo/a, podéis hacerlo a través de mi correo electrónico [csantosg@educa.jcyl.es](mailto:csantosg@educa.jcyl.es)

Y dicho esto, comenzamos el **jueves**. Recordad la poesía.

Concepto: SERIES DE DOS ELEMENTOS.

Hacer series es algo que no es fácil al principio, pero a base de práctica lo consiguen hacer muy bien.

Hemos trabajado en clase las series de dos colores (rojo-azul-rojo-azul). Podéis practicarlas en casa de forma sencilla con los tapones de la leche. Si no tenéis tapones de dos colores, podéis colorear algunos para que tengan dos diferentes. Yo siempre les digo que no pueden ir dos colores iguales seguidos porque se queman. Os dejo ejemplos:



En este caso son tapones de dos colores.



En este caso, todos los tapones eran blanco y algunos se pueden pintar con rotulador.

Es importante que hagáis la serie completa con ellos y que digan en voz alta los colores (blanco - verde...), luego la deshacéis dejando los tres primeros tapones y que la continúen. Cuando la hayan terminado, podéis quitar dos o tres tapones y decirles que los coloquen en su lugar.

Os dejo otras ideas



















GRANDE - PEQUEÑO




Se pueden trabajar las series con cualquier cosa que se os ocurra.

Os dejo la ficha que aparece a continuación, que es muy fácil dibujar si no podéis imprimir.



Os deixo un cuento y un dibujo de primavera para decorar.

<https://www.youtube.com/watch?v=IRaQdrXeQtM>



## RELIGIÓN

Buenos días a todos.

Primeramente felicitaros a todos por el trabajo que habéis realizado durante estos días. Estamos ya acabando esta segunda semana, y seguro que a estas alturas ya estamos un poco más habituados a la forma de trabajar. Es una forma diferente para que nuestros chicos, vuestros hijos, no pierdan el ritmo ni el hábito de trabajo. Entre todos lo conseguiremos.

También recordaros que podéis consultar dudas a través del correo [mbberrocal@educa.jcyl.es](mailto:mbberrocal@educa.jcyl.es) y a este correo también mandarme los trabajos que los chicos van realizando, para un control más rápido. Con adjuntar una foto y el nombre del chico y el curso es suficiente. Aun me falta de recibir algún trabajo pero con tranquilidad y sin agobios. Yo intentaré responder lo más pronto que pueda y la velocidad de internet me lo permita.



## TAREA JUEVES 26 DE MARZO DE 2020

- Visualizar para recordar el video de la canción "Cuarenta días caminando"  
<https://www.youtube.com/watch?v=WiSWRZkem5Q>
  - Hacemos todos los gestos.
- Visualizar video: "Manuel Bonilla - En Jesús Soy La Sal"  
<https://www.youtube.com/watch?v=PBbwruLdLCI>
  - Podemos bailarla y hacer los gestos
  - Jugamos en casa a hacer sombras chinas con los niños
- Realizar la FICHA JUEVES 26 de MARZO
  - Ya sabéis que no es necesario imprimir. Podéis dibujar LA VELA en una hoja y pintarla, repasar la cruz y decorarlo como más os guste.

