

MARTES 26 DE MAYO DE 2020

Hola familias,

Mucho ánimo que ya va quedando menos, nos quedan cuatro semanas que se van a pasar volando.

Comenzamos el **MARTES**

GRAFOMOTRICIDAD. TRAZOS SEMICIRCULARES HACIA LA DERECHA

Como otras veces, os recuerdo de qué formas podéis practicar el trazo previamente a realizar la ficha. Os dejo muchas opciones, que elijan la o las que más le gusten.

- en la pizarra de azúcar,
- con plastilina, hacen churros y les dan la forma del trazo que vamos a trabajar, o estiran plastilina y con un palillo dibujan el trazo.
- con cuerdas, cogen varias cuerdas y les dan la forma del trazo.
- dibujado en un papel y rellenarlo con tapones, alubias...
- dibujado en el suelo y recorrerlo caminando, saltando, a la pata coja...
- con un pincel mojado con agua, hacer los trazos en el suelo del patio, terraza...

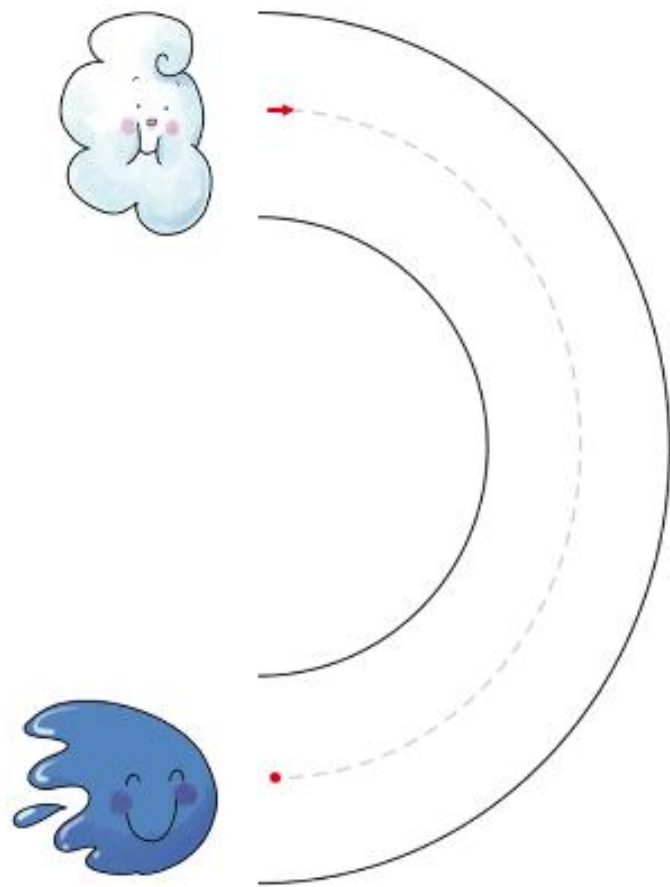
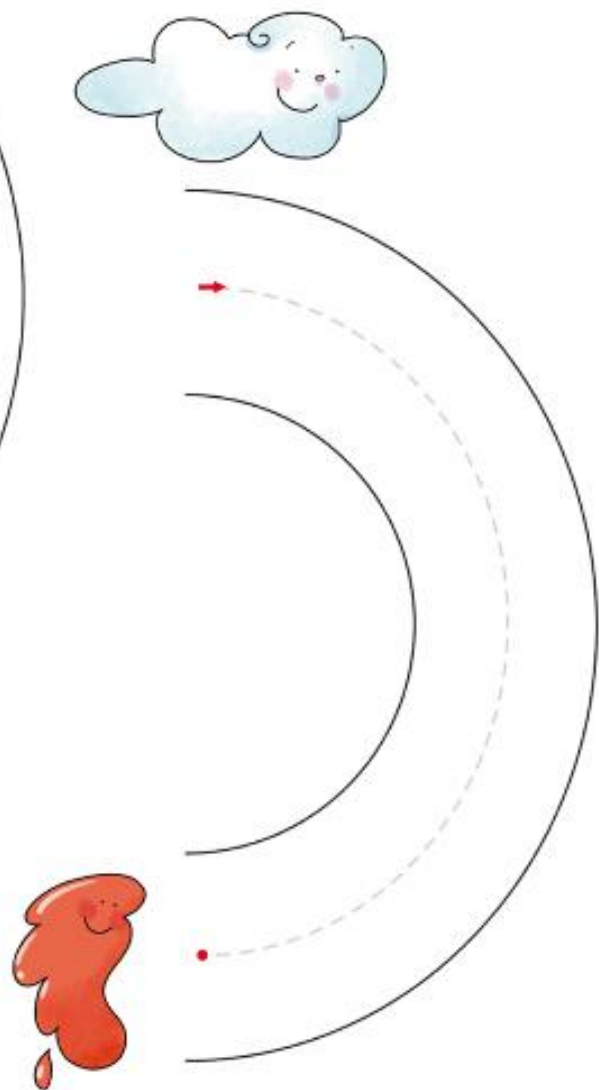
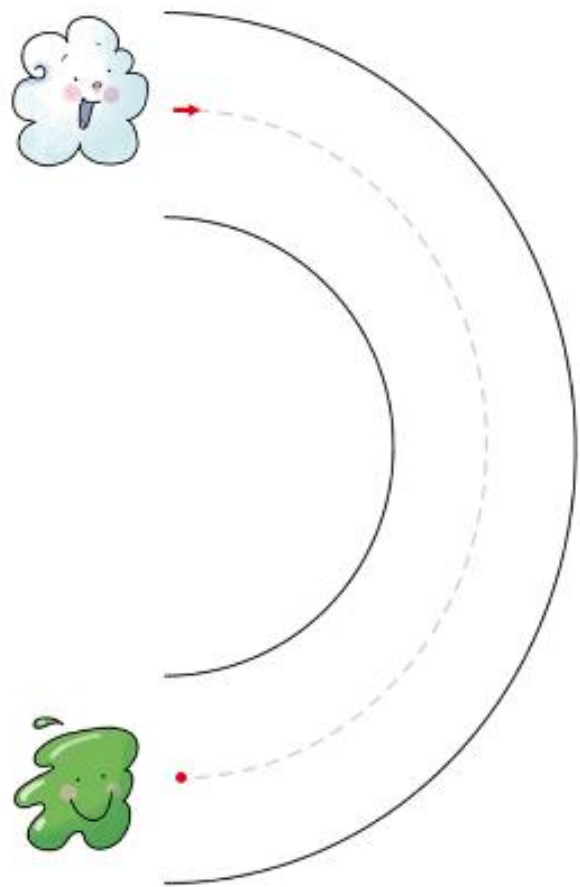
Realizar los trazos de los colores que corresponda según el color con el que se va a encontrar la nube.

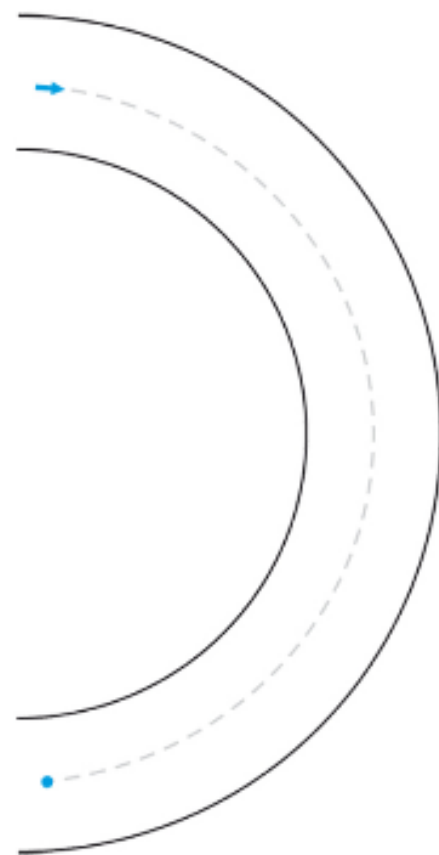
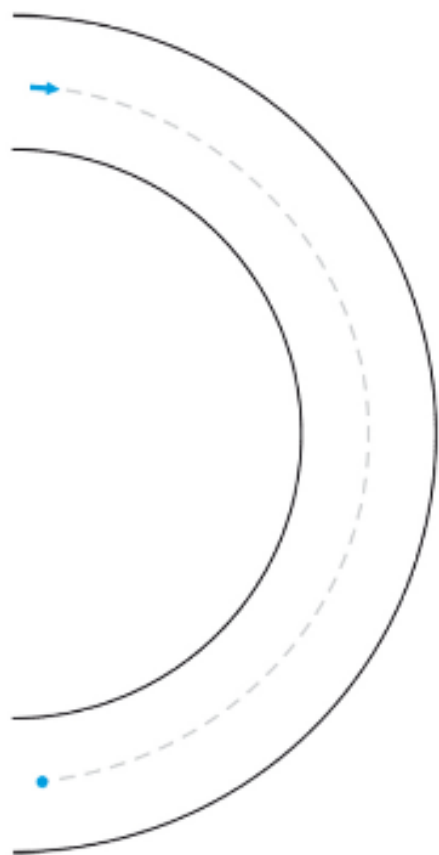
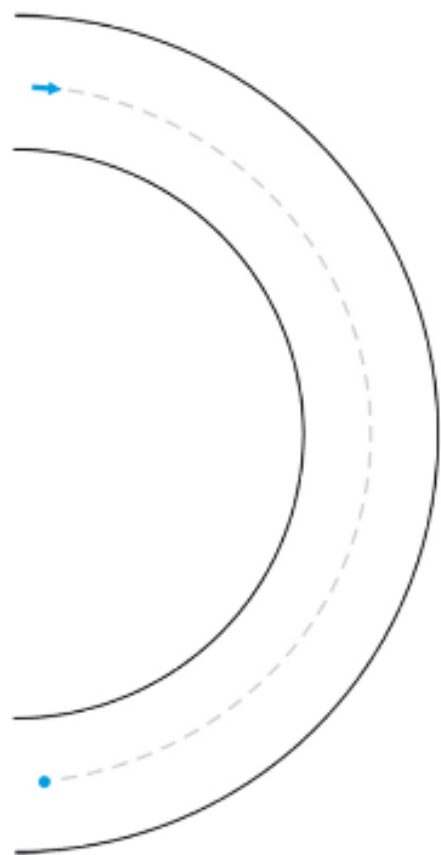
En el reverso, repasar los trazos con lápiz y rotulador, del color que queráis.

No olvidéis poner vuestro nombre.

Os dejo el vídeo por si se lo queréis poner.

<https://www.youtube.com/watch?v=zfbR1shzGc0&feature=youtu.be>





PENSAR CON LAS MANOS. LÁMINA 12

Vamos a repasar las figuras geométricas: CÍRCULO, CUADRADO Y TRIÁNGULO.

Para ello, os propongo un juego, necesitáis tres hojas y dibujar una figura de las anteriores en cada hoja.

Preguntar el nombre de cada figura para asegurar que los reconoce y los diferencia, si no es así, decidles vosotros el nombre y que ellos lo repitan varias veces.

Ahora, pueden coger una caja con juguetes y a vuestra orden irán colocando el juguete que le indiquéis dentro de la figura que le indiquéis.

Por ejemplo: coloca el coche rojo dentro del triángulo, coloca el tigre dentro del círculo, coloca la muñeca dentro del cuadrado...


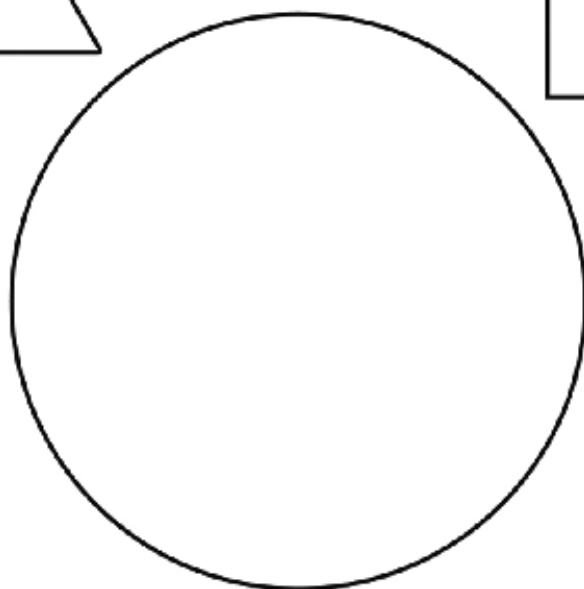

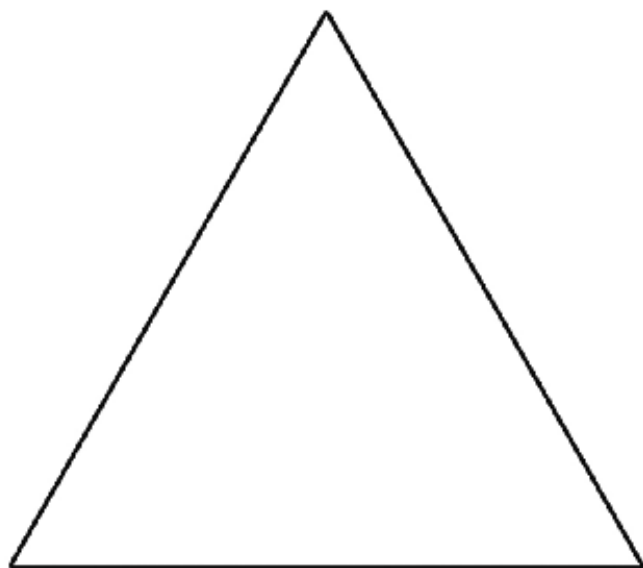
Buscar la ficha 12.

Colocar las pegatinas L.12:

- las rojas dentro del triángulo
- las azules dentro del cuadrado
- las amarillas dentro del círculo

Os dejo el vídeo:

<https://www.youtube.com/watch?v=Ib8zdPQ2q2A&feature=youtu.be>



Y para terminar, un vídeo sobre las formas geométricas.

<https://www.youtube.com/watch?v=jkCpRnEXIOw>

Espero que poco a poco os podáis ir reencontrando con vuestras familias y amigos.

¡HASTA MAÑANA!