MARTES, 12 DE MAYO DE 2020

¡¡Buenos días familia!!

Comenzamos con las tareas del martes.

Iniciamos con las rutinas diarias:

- Decid y escribid la fecha: día, mes y año. El tiempo que hace y la canción del abecedario.
- Os dejo un video nuevo del clima.
- https://www.youtube.com/watch?v=CGImwvqwycc&feature=youtu.be
- La fecha la ponemos en las fichas de nuestro libro de Aris y en las que imprimimos, si lo hacemos.

1. Lecto-escritura

Con la primera imagen, cabaña , piensan y escriben una oración en la plantilla del dictado. Hacemos un dibujo.

Hoy comenzamos con la canción de la "ñ". " LA PIÑA".La escuchamos y ponemos atención a las palabras que tienen la Ñ: montaña, cabaña, piña, piñones, niña, leñador.
Envío la canción al grupo. La escuchamos durante estos días para aprenderla.

-Explicad a las niñas, niños que la palabra piña tiene dos acepciones: parte de algunas plantas, como los pinos y abetos, que protege las semillas; y fruta tropical.

Posteriormente hacemos estas dos fichas.

En la primera leemos las palabras y rodeamos la sílaba "ña", "ñe" y nos fijamos en la palabra que no tiene "ñ".

-Coloreamos.

En la segunda: repasamos lagrafía de la ñ, leemos la palabra y nos fijamos que la ñ minúscula no sobresale del renglón ni hacia arriba ni hacia abajo.

Os dejo un vídeo para practicar la ñ

https://www.youtube.com/watch?v=eh_XmdQ_GaY

muñeca

ñ
Ñ

piña

rama

bañera

araña



ñ

pañuelo



2.Lógica matemática

Del libro de Aris, vamos a realizar la lámina número 27 de lógica matemática.

El concepto que vamos a trabajar es: más pesado que/menos pesado que.

-Si tenéis en casa diferentes medios de transporte de juguete, que los niños-as cojan dos y comparen cuál es más o menos pesado.

-Por ejemplo, con botellas de agua: una vacia, otra con un poco de agua, otra llena... comparadlas . Decid cuál pesa más o menos.

-Haced comparaciones: ¿qué pesa más: una rueda o cuatro ruedas?, ¿un coche o un autobús?

¿Qué pesa menos: un tren o un coche?.

-Si tenéis una balanza, pesad algunos objetos que tengáis en casa , fijaos en lo que pesa cada uno y comparad el peso de las diferentes cosas y decid qué objeto es más o menos pesado con respecto al otro.

En la lámina.

-Observamos y preguntamos: ¿qué camión crees que es más pesado que el que lleva las tuberías? ¿por qué?. Intentad que justifique su respuesta comparando los materiales que llevan, qué es más pesado, qué es menos pesado...

-Hay que pegar trocitos de papel en el camión más pesado que el que lleva las tuberías.

En el reverso.

-Observamos las cajas. Decimos lo que contienen.

-Coloreamos la caja que pesa menos que la que tiene bloques lógicos: círculos, cuadrados, triángulos.

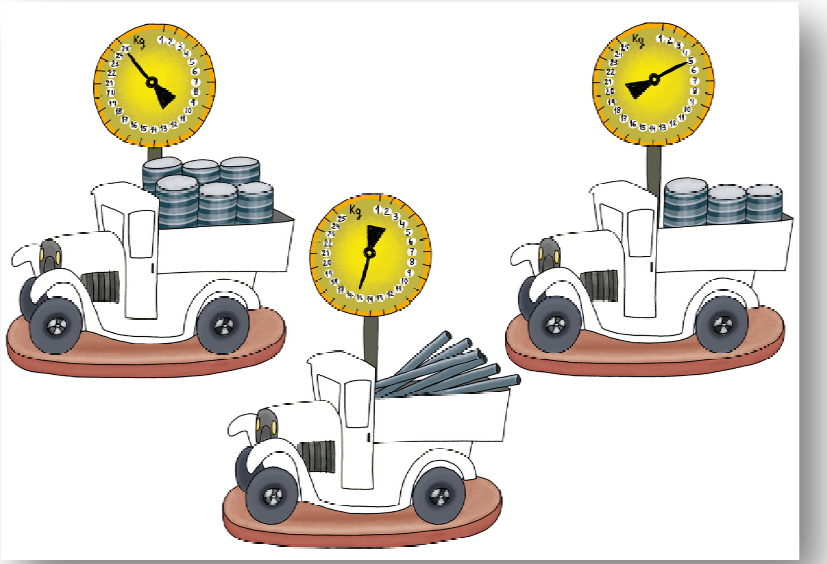

Para aprender más.

https://www.youtube.com/watch?v=ARxGobBGWSw



3. Unidad didáctica-5

Del libro de Aris, realizamos la lámina número 22

-En la lámina trabajaremos una profesión relacionada con los medios de transporte: mecánico.

-Trabajaremos también el resolver laberintos.

-Les contamos que los mecánicos suelen trabajar con todos los medios de transporte. Al igual que las personas cuando estamos enfermas vamos al médico, cuando a un transporte se le rompe una pieza o cuando hay que revisar su funcionamiento para no tener accidentes, se lleva al taller para que lo arregle el mecánico. Hay mecánicos especialistas en coches, barcos, de aviones...

-Comentadles las diferentes funciones que puede desempeñar el mecánico: revisar el buen funcionamiento del motor, cambiar las ruedas, cambiar el aceite, revisar el estado de los frenos, pintar, cambiar los cristales rotos...

-Otras profesiones relacionadas con los medios de transporte de las que podemos hablar: camionero, taxista, ciclista, conductor de autobús...

En la lámina.

-Observad los medios de transporte que puede arreglar el mecánico.

-Mirad detenidamente el código que aparece en la parte superior.

¿Qué medio de transporte tendrá que arreglar el mecánico?.

-Vamos coloreando las casillas según el código.

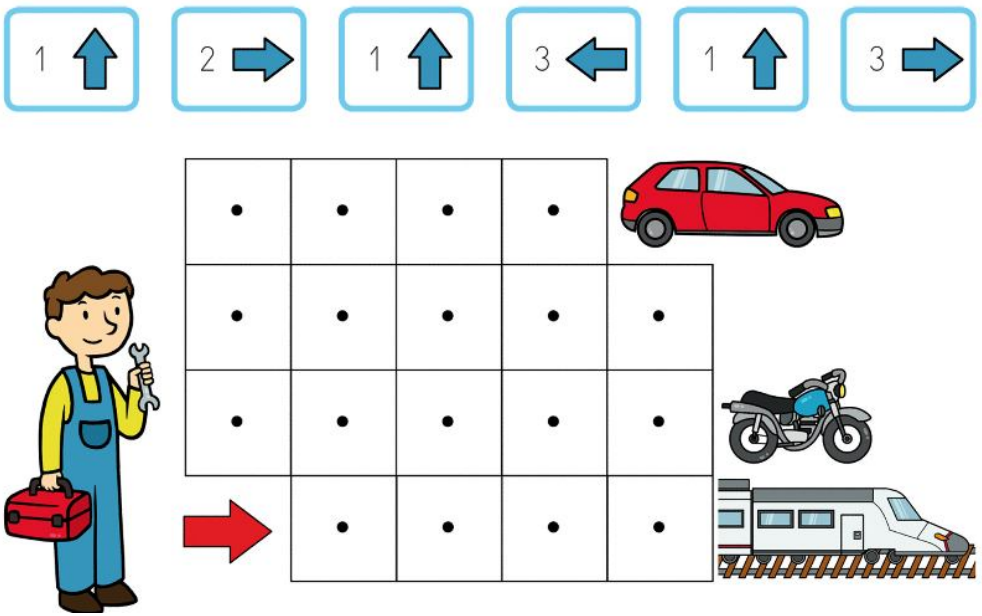

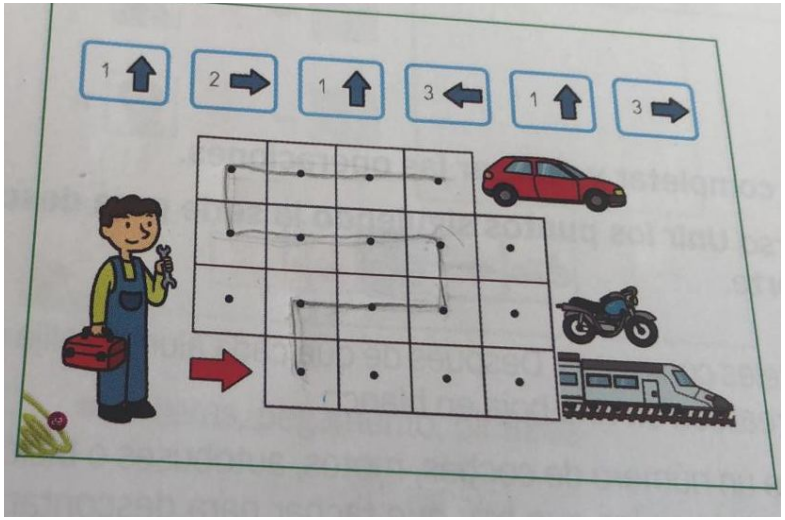

Para ver el trabajo de los mecánicos y laberintos.

https://www.youtube.com/watch?v=VB7ukZUcEV0

https://www.youtube.com/watch?v=rAZ-HmxI_34

https://www.youtube.com/watch?v=NEZx6KVFEVE

4.Psicomotricidad

Pablo nos envía un enlace con muchas actividades para este mes de mayo.

https://efalbaceipsantateresa.blogspot.com/2020/05/psicomotricidad-mayo.html

Buen día para todos.

Hasta mañana.

Feli