VIERNES, 15 DE MAYO DE 2020

¡¡Buenos días a todos!!

HOY DÍA 15 DE MAYO CELEBRAMOS EL DÍA DE LA FAMILIA.

LA FAMILIA ES NUESRO SOSTÉN A LO LARGO DE LA VIDA,

HOY MÁS QUE NUNCA, UN CANTO A NUESTRA FAMILIA.

Terminamos la semana, pienso que nos hemos ganado un par de días de descanso.

Comenzamos con las tareas del viernes.

<u>Iniciamos con las rutinas diarias:</u>

- Decid y escribid la fecha: día, mes y año. El tiempo que hace y la canción del abecedario.
- Video del clima. https://www.youtube.com/watch?v=CGImwvqwycc&feature=youtu.be
- La fecha la ponemos en las fichas de nuestro libro de Aris y en las que imprimimos, si lo hacemos.

1. Lecto-escritura

Con la primera imagen, castañera, les podemos dictar: "La castañera asa unas castañas muy ricas". Hacemos un dibujo.

En la siguiente ficha, leemos, tachamos la palabra que no es correcta y copiamos la palabra correcta.

-Coloreamos.

ñ Ñ

puño

piña

buñuelos

pañuelos



paño

baño

amaña

araña

© 2008 Santillana Educación, S. L.

■ Identificar las ilustraciones; tachar la palabra que no es correcta. ■ Escribir la palabra correcta debajo.

- Begoña lava a su muñeca en una bañera pequeña.

- El hermano de Toñi tiene dos años. Se baña con manguitos.

- La araña peluda sube a su telaraña. Tiene las uñas muy largas.

Leemos y hacemos preguntas.

¿A quién lava Begoña? ¿donde?.

¿Cuántos años tiene el hermano de Toñi?.

¿Con qué se baña?.

¿Cómo tiene las uñas la araña peluda?.

2.Lógica-matemática

Del libro de Aris haremos la lámina número 30 de lógica-matemática.

Os envío un video con la canción " La rueda de los meses", nuestra canción.

Hay algunos meses en los que la letra está cambiada, pero vosotros la recordáis perfectamente.

https://www.youtube.com/watch?v=UM6W98k9xDc

Observad la lámina y hablad sobre lo que en ella aparece.

Comentad qué meses son de: invierno, primavera, verano y otoño, en qué meses tenemos vacaciones...

En la ficha

-Decorad el recuadro del calendario correspondiente al mes en el que nos encontramos.

-Señalad el mes siguiente.

-Poned un gomet, pegatina en el mes del propio cumpleaños.

enero 1	febrero 2	marzo 3	abril 4
mayo 5	junio 6	julio 7	agosto 8
septiembre 9	octubre 10	noviembre 11	diciembre 12



En el reverso

Rodead el día de hoy y tachad los días del mes que han pasado.



Hacemos la siguiente ficha de repaso de las formas: esfera y cubo.

Describid los objetos que hay en la ficha.

-¿Cuántos tienen forma de cubo? Escribidlo en el lugar correspondiente.

-¿Cuántos tienen forma de esfera? Escribidlo en el lugar correspondiente.

¿QUÉ FORMA TIENEN?



3.Unidad didáctica-5

Del libro de Aris realizaremos la lámina número 28. Estamos ya terminando la unidad 5, solo haremos un día más.

En ella, vamos a trabajar familias de instrumentos musicales.

-Les explicaremos que existen tres familias de instrumentos:

-Instrumentos de cuerda son los que mediante sus cuerdas reproducen sonidos :guitarra, violín, viola, violonchelo...

-Instrumentos de percusión son los que para reproducir sonidos se golpean. tambor, batería, pandero...

-Instrumentos de viento son los que producen sonido al soplar: flauta trompeta...

Os propongo dos enlaces para conocer las familias de instrumentos.

https://www.youtube.com/watch?v=0cXfbb39VQ4

https://www.youtube.com/watch?v=IeqnskE-dpg

En la ficha

-Coloread de color marrón los instrumentos de cuerda, de naranja los de percusión y de azul los de viento.



https://www.youtube.com/watch?v=Xy1qRk6QkJg

Cuento "La montaña musical"

Para celebrar el día de la familia os propongo, para empezar, un canto a la familia con estas dos canciones:

En la primera podéis ir leyendo la letra con ellos.

https://www.youtube.com/watch?v=HQny-7QzDs4

https://www.youtube.com/watch?v=9ppm3QoA5NU&feature=youtu.be

Para hacer en familia dos actividades plásticas. Podéis hacer una de ellas o las dos.

Realizar un árbol genealógico con la silueta de la mano de cada uno de los miembros de la familia y su nombre.

En vuestros paseos recoged piedras de diferentes tamaños , luego pintadlas y cread un cuadro familiar.

Pasad un gran fin de semana en familia.

Abrazos para todos vosotros.

Feli

4.Religón

Buenos días, Ya estamos de vuelta

TAREA VIERNES 15 DE MAYO DE 2020

Recuerdo correo mbberrocal@educacyl.es Foto de la tarea, nombre del chic@ y curso.

- Continuamos con el Tema **"UNA GRAN FAMILIA".**
- Hoy, como prometí la semana, vamos a acabar la **FAMILIA DE JESUS**. Y... ¿Cómo?
- Como veis más abajo, Tenemos una imagen con líneas que tenéis que repasar. ¿Qué forman...? Si seguro que lo habéis adivinado **UNA IGLESIA** Pues,... una vez repasadas las líneas, la pintamos y la recortamos.
- Luego la vamos a pegar encima de la ficha del otro día. Intentar que la cruz sobresalga. Sino la volvéis a dibujar. Fijaros que hay una pestaña adicional, es ahí donde le vamos a dar pegamento. Y ¿para qué? Para que al levantar la tapa podamos ver a toda **LA FAMILIA DE JESUS**
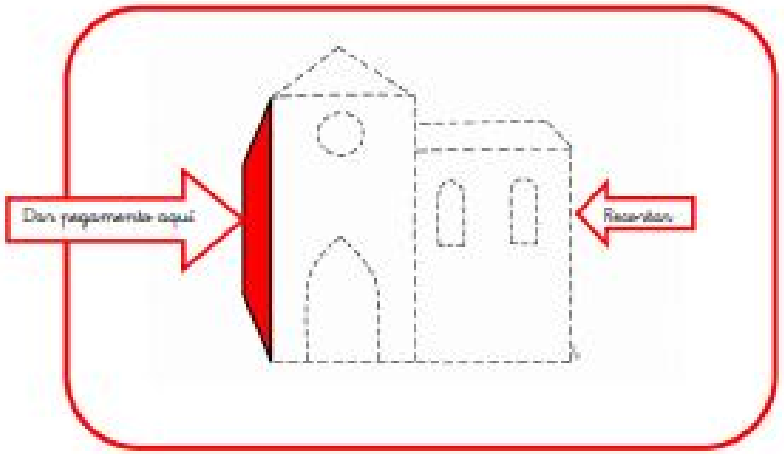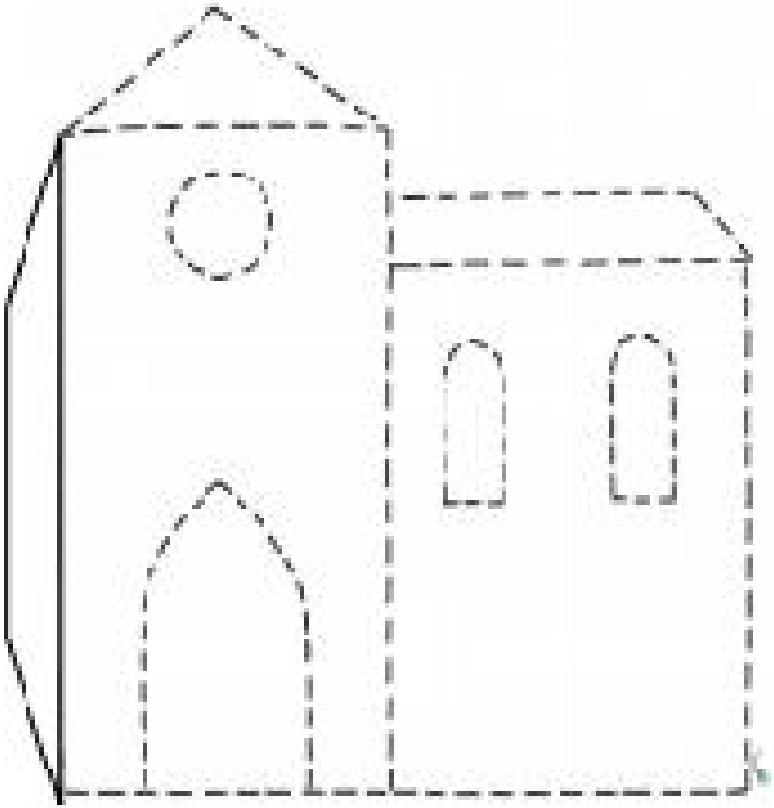
VIERNES 15-05-2020