TAREA DEL MIÉRCOLES, 25 DE MARZO DE 2020

Buenos días, familia!!

Ya estamos en la mitad de esta segunda semana en la que vamos haciendo las cosas de manera diferente. Os tengo que dar mi enhorabuena por el esfuerzo que hacéis cada día, por el trabajo bien hecho y por toda la ayuda que prestáis en casa.

Sois unas indias-os muy valientes!!!

Comenzamos con las tareas del miércoles.

- Como siempre, lo primero, las rutinas diarias: decir y escribir la fecha, el tiempo que hace y el abecedario.
- La fecha la ponemos en las fichas que imprimimos, si lo hacéis. Que escriban el nombre indio con vuestra ayuda.

1. Lecto-escritura

Como todos los días cogemos una tarjeta, hoy nos toca, "esponja".
Escribimos una pequeña oración en la plantilla del dictado y hacemos un dibujo.
Si la imprimimos, la coloreamos.
En esta ficha leemos las oraciones, las copiamos y hacemos un dibujo de cada una .
Coloreamos.

j J

- Ése es el garaje de Juan.

- El pájaro está en la jaula.

© 2003 Santillana Educación, S. L.

- Leer las oraciones y escribirlas debajo.
- Realizar un dibujo alusivo a cada una de las frases.

Leemos estas fichas de repaso

- Paula pasea a seis palomas.



- Las pilas están en la mesa.



- El sapo de Pili usa la lupa.

- Toni tiene dos topos.

- El teléfono de Sole es lila.

- Dalia está en la fila al lado de Sonia.

2. Lógica-matemática

En cada grupo, rodeamos el número mayor.

- Rodea el número mayor.

1 2	8 7	4 5
5 4	6 5	1 3
8 5	4 2	5 2
8 3	4 3	6 4
3 2	9 0	8 7

Nombre: ..... Fecha: .....

Mª Carmen Taboada. L.A. Rojo

3. Unidad didáctica 4

Vamos a realizar una lámina sobre **los animales según su reproducción**.

En el colegio hemos hablado sobre los seres vivos: son los que tienen vida, nacen, crecen, se alimentan, se reproducen y mueren.

También, a través, de algunas láminas que vimos en clase hablamos un poco de su reproducción.

Hoy les contamos lo que significa:

Ovíparos: son animales que nacen de un huevo. Los peces, las aves, los reptiles. Unos tienen escamas, otros plumas, los reptiles la mayoría pierden de un año para otro la piel.

Por ejemplo: pollito, canario, paloma, perdiz, culebra, pez.

Vivíparos: son los que nacen del vientre de su madre, como las personas. Se alimentan de la leche de la madre, por eso se llaman mamíferos, tienen dientes y labios y la mayoría tienen pelo.

Por ejemplo: gato, perro, caballo, cerdo, conejo, delfín, murciélago.

En esta estación de la primavera, recién estrenada, muchos animales tienen sus crías.

En esta ficha deben **marcar con una cruz verde los animales que nacen de la madre y con una cruz azul los que nacen de huevo**.



Hoy miércoles tenemos biblioteca, os dejo un enlace con el cuento

"Las jirafas no pueden bailar".

https://www.youtube.com/watch?v=VFLiD25KwSA

Espero que os guste.

Muchas gracias y adelante!!

FELI