Viernes, 28 de abril 2.020

¡Buenos días a todos!

Llegamos al final de la semana de cole en casa. Espero y deseo que todos estéis bien y que disfrutéis de las actividades que os propongo.

¡Venga! ¡Vamos a ello!

Comenzamos con nuestras rutinas:

- Diciendo el día de la semana, mes y año.
- Repasamos de forma oral el tiempo que hace hoy.
- Ponemos el nombre y la fecha en las fichas que hacemos.

1.- LECTO-ESCRITURA

En la ficha de lectura, los niños:

- Leen la lectura en voz alta.
- Les hacemos 3 preguntas de compresión de la lectura:
  - ¿Con **qué juega** el payaso?
  - ¿**Qué desayuna** el yudoca?
  - ¿**Qué animal** esta dibujado? ¿**Cómo** se llama?

En la ficha de escritura, los niños:

- Leen las sílabas de la parte superior. Repasan las sílabas punteadas
- Identifican los dibujos y escriben las sílabas que faltan.
- Escriben la palabra completa y colorean los dibujos.

- El payaso juega con el yoyó. ¡Qué divertido!

- El yudoca desayuna un yogur de papaya.

- La yegua de Amaya se llama Yuma. ¡Corre como un rayo!

y a y o y e y i y u

ya yo ye yi yu



_____te yo_____ _____doca

Repasa, completa y escribe.

ANAYA

¿CUÁNTAS ESTRELLAS FALTAN?

8

7

10



9

2.-LÒGICA-MATEMÀTICA

Hacemos la anterior ficha ¿Cuántas estrellas le faltan? Para tener las estrellas que indica el número.

Antes de realizar la ficha observamos las estrellas:

- Cuentan el número de estrellas que hay dibujadas.
- Miramos el número que hay en cada cuadrito.
- Piensan cuántas estrellas me faltan.

Hacemos la ficha así:

- Contamos las estrellas hay.
- Dibujamos las estrellas que me faltan hasta llegar al número que tengo en el cuadrito.
- Cuento otra vez y coloreo las estrellas.

3.- UNIDAD DIDACTICA

Hoy haremos la lámina Nº18 y la Nº23 del libro "Maneras de viajar" de Aris.

Estudiaremos EL PUERTO, sus características y funciones.

- Primero les preguntaremos: ¿sabéis qué es un puerto?, ¿habéis estado en alguno?, ¿qué les llamó la atención?, ¿has viajado en barco? ¿Os gustó?...
- Después les hablamos de la evolución de los barcos a través del tiempo. Les preguntamos ¿Cómo se mueven los barcos de vela?, ¿quién hace mover las barcas de remo?, ¿cómo se mueven los grandes transatlánticos?
- Pongo un video para que veáis distintos tipos de barcos.

https://www.youtube.com/watch?v=ZsLBlu3LV-k

También podéis decirles que el puerto es un lugar, en la costa o en las orillas de un río qué por sus características, naturales o artificiales, sirve para que las embarcaciones realicen operaciones de carga y descarga, embarque y desembarco, etc.

Miramos la imagen y el video.

https://www.youtube.com/watch?v=dRoHDDO_2i8

Les hablaremos de las personas que trabajan en los puertos y en los barcos: capitanes de barcos, marineros, transportistas de los diferentes medios de transporte que hay dentro de los puertos, tráiler, remolques para transportar bloques, grúas para levantar grandes piezas de carga, botes ...

En la ficha tenemos que:

- Observar las piezas y nombrar lo que aparecen en ellas.
- Recortar las piezas y completar la imagen.

En el reverso- además de nombre y fecha (07-05-2020)

- Escribimos las palabras "puerto, barco, marinero y faro".
- Hacen un dibujo de estas palabras.

Ahora hacemos la lámina Nº 23 del mismo libro. Trabajaremos los trazos en S discontinuos y continuos.

En la ficha aparece una moto subacuática, que es un medio de transporte marítimo.

En la ficha tenemos que:

1) Repasar los trazos para completar la escena
   1. Con lápiz
   2. Después con pinturas de colores.
2) En el reverso- Repasar los trazos
   1. Con lápiz
   2. Después, con rotulador.
   3. Ponemos nombre y fecha (08-05-2020).

Calypso

Calypso

El Calypso fue el buque de investigación de Jacques-Yves Cousteau.

Jacques-Yves Cousteau fue uno de los más importantes investigadores del océano.

El Calypso, originalmente, fue construido como dragaminas para la identificación y destrucción de minas marinas. Estaba equipado con un laboratorio móvil.

Actualmente, el Calypso puede verse en La Rochelle (Francia).

Hoy nos toca biblioteca y os dejo 2 cuentos:

- El cocodrilo que no le gustaba el agua.

https://www.youtube.com/watch?v=9NKzDbU4NGI

- La fábula de "La cigarra y la Hormiga"

https://www.youtube.com/watch?time_continue=19&v=H-32pOjheRs&feature=emb_logo

- Un poco de yoga: Saludos al sol

https://www.youtube.com/watch?time_continue=5&v=VYrT5t8STjI&feature=emb_logo

- Para bailar de la canción Aram Sam Sam

https://www.youtube.com/watch?time_continue=118&v=XdZ5R0Ixmlg&feature=emb_logo

- Para cantar, la canción:
  "Había una vez un barquito chiquitito"

https://www.youtube.com/watch?v=bfQT4uYHMBE

¡Espero que os gusten todos!

Aquí terminamos una semana más, ahora tenemos el fin de semana para relajarnos. Espero vuestros correos electrónicos.

¡Buen fin de semana a todos! Un abrazo muy fuerte.