Martes, 28 de abril 2.020

¡Buenos días a todos!

¿Cómo estáis? Hoy tenemos en el cole el "Día de la Educación Física en casa" Pablo os ha preparado unas actividades superdivertidas, que podéis realizar con el resto de niños del cole desde casa. Os he dejado el enlace para que veáis en qué consisten los retos propuestos. ¡Espero que os gusten!

Y ahora vamos a comenzar con nuestras actividades de rutina:

- Diciendo el día de la semana, mes y año.
- Repasamos de forma oral el tiempo que hace hoy.
- Ponemos el nombre y la fecha en las fichas que hacemos.

1.- LECTO-ESCRITURA

En la 1ª ficha los niños tendrán que:

- Leer las sílabas de la parte superior.
- Identificar y nombrar los dibujos.
- Indicar qué sílaba falta en cada caso.
- Repasa, completa y copia.
- Colorear los dibujos.

En la 2ª ficha de lectura:

- Leer las oraciones en voz alta, junto a un familiar para hacerlo correctamente.
- Nos fijamos bien en las palabras que llevan "ll".
- Preguntamos el significado de la palabra que no sabemos.

ll u ll a ll e ll o ll i

llu lla lle llo lli

ba na

po to

caba

Repasa, completa y copia.

lla lle lli llo llu

ll

pollo, anillo, olla, papilla, tallo, molinillo, pasillo.

1.- Dani tiene semillas de amapolas.

2.- Dani se seca con la toalla.

3.- Susana tiene una medalla y un anillo.

4.- La toalla es lila.

5.- La olla tiene pollo y tallos.

6.- La paella es de pollo.

7.- El nene tiene pipo y toma papilla.

8.- Natalia toma danone y natillas.

9.- Mi pollito es amarillo.

2.- LÓGICA-MATEMÁTICA

Hacemos la ficha, según las indicaciones. Del 1 al 7 ascendente y descendente. Después según el orden de las imágenes

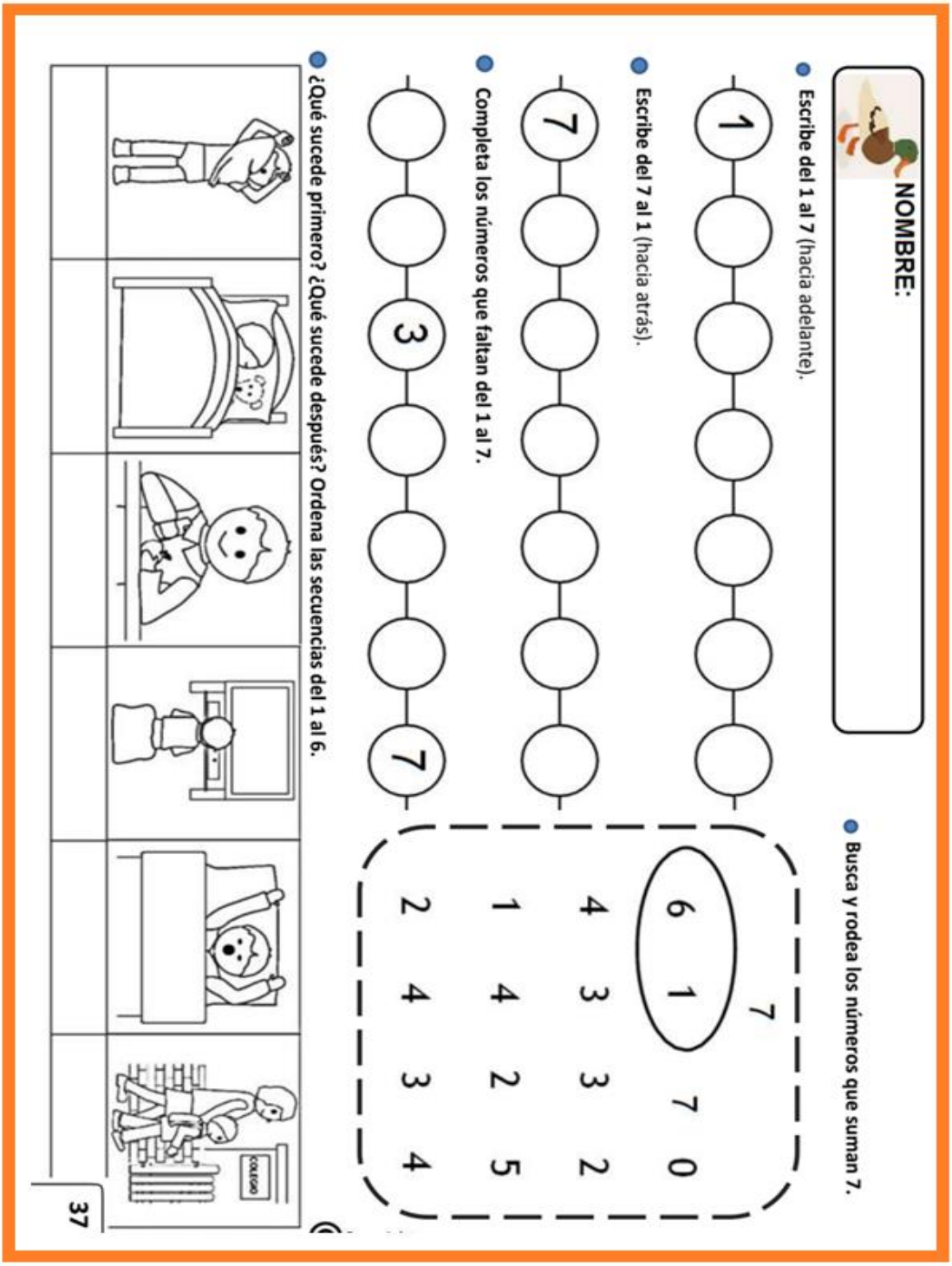

NOMBRE:

- Escribe del 1 al 7 (hacia adelante).

1 ○ ○ ○ ○ ○ ○

- Escribe del 7 al 1 (hacia atrás).

7 ○ ○ ○ ○ ○ ○

- Completa los números que faltan del 1 al 7.

○ ○ 3 ○ ○ ○ 7

- Busca y rodea los números que suman 7.

7

6 1 7 0

4 3 3 2

1 4 2 5

2 4 3 4

- ¿Qué sucede primero? ¿Qué sucede después? Ordena las secuencias del 1 al 6.

37

3.- UNIDAD DIDÁCTICA

Vamos a realizar la ficha o lámina número 13 del libro de Aris que tenemos en casa. Trabajaremos los conceptos Par/Pareja.

- Primero, colocamos en el suelo desordenadamente parejas de objetos, es decir, 2 objetos iguales: lápices, bloques lógicos, regletas, coches de juguetes, calcetines, guantes, zapatos, rotuladores, pinturas... vamos a unir los objetos de 2 en 2 (en parejas).
- Vamos a nombras las partes del cuerpo que tenemos pares: un par de manos, de pies, ojos, orejas, cejas, brazos, piernas, codos, rodillas, hombros ...

Hacemos así la ficha número 13 :

- Coloreamos los marcos del mismo color por parejas según sean los transportes:
  - De agua, marinos------marco azul.
  - De tierra, terrestre-----marco marrón.
  - De aire, aéreos -------marco amarillo.

En el reverso:

- Unimos cada zapato con su par con una línea.
- Coloreamos el par de zapatos iguales.

- Ponemos nombre y fecha (28-04-2020) en la ficha.

Os dejo un juego online para hacer formar parejas de animales.

http://www.educa.jcyl.es/educacyl/cm/gallery/Recursos%20Infinity/aplicaciones/14_Memory_salvaje/index.html

Cogemos el libro de "PENSAR CON LAS MANOS" o libro de regletas y vamos a hacer la lámina número 3.

Trabajaremos el concepto par/pareja.

- Unimos las regletas que sean iguales con una línea.
- Dibujamos las regletas como en el ejemplo y las coloreamos con los mismos colores.
- Trabajamos parejas de regletas.

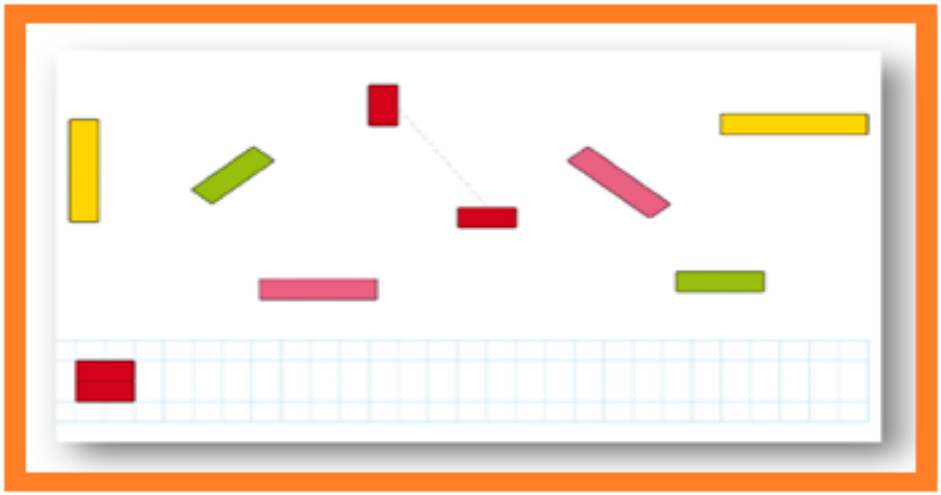

En nuestra carpeta del tercer trimestre que tenéis en casa, buscamos este libro.

Leemos con ellos el título.

Lo abrimos, y leemos la segunda y tercera páginas.

Luego nos vamos a página 8 y 9.

Leemos con ellos la información sobre el primer submarino. Y damos importancia al nombre del primer ingeniero español que inventó el primer submarino.



4.- PSICOMOTRICIDAD

Hoy martes 28 de abril celebramos un evento muy especial en el CEIP Santa Teresa. Pablo ha organizado una sesión especial para celebrar el "Día de la Educación Física en casa".

La idea es que todos los alumnos y alumnas de Infantil y Primaria participen juntos a las 12 h de la mañana en pequeños retos muy divertidos.

Para participar se necesita tener preparada de antemano alguna que otra cosa, así que para que lo vayáis preparando, entrad en el enlace:

https://efalbaceipsantateresa.blogspot.com/2020/04/y-llego-el-dia-de-la-educacion-fisica.html

Antes de cada reto, podemos abrir la ventana y gritar:

¡EDUCACIÓN FÍSICA VOY A POR TU RETO!

¡Animaos a realizar los retos, os lo pasaréis fenomenal!

Mañana ya me lo contaréis. ¡Buen día para todos!