Lunes, 15 de junio de 2.020

¡Buenos días!

Comenzamos nuestra última semana completa de colegio. Cada vez está más cerca el verano, y con él las vacaciones.

¡¡Vamos a por nuestro último lunes con tareas!!

Empezamos con las rutinas:

- Diciendo el día de la semana, mes y año.
- Repasamos de forma oral el tiempo que hace hoy.
- Ponemos el nombre y la fecha en las fichas.

3.- UNIDAD DIDÁCTICA

En la ficha de lectura:

- Leen la lectura en voz alta.
- Rodeamos las sílabas wa, we, wi, wo, wu, en las palabras que las tengan.

En la 1ª ficha de escritura:

- Repasamos los trazos punteados de la letra w.
- Completamos y copiamos las sílabas que faltan.
- Ahora, repasamos los trazos con rotulador.
- Coloreamos los dibujos.

En la 2ª ficha de escritura:

- Ordenamos las palabras y escribimos las oraciones.



kiwi

w

W

Wendy

wa wo we wi



windsurf

waterpolo



sándwich

- Willy toma un kiwi todos los días para desayunar.

w i w a w o w e

_____ndsurf



ki _____

Repasa, completa y copia.

come koala El kiwis

E

Wendy un come sándwich

W

Ordena las palabras y escribe las oraciones.



Nombre:

4 + 2		2 + 1
2 + 7	5 + 3	3 + 3



7 - 4	5 - 2	8 - 5
8 - 7	3 - 2	2 - 1

2.- LÓGICA-MATEMÁTICA

Hacemos la anterior ficha de sumas y restas. Después, realizaremos la ficha Nº21 del libro "Pensar con las manos". Trabajaremos la memorización y recitación de textos poéticos sencillos.

En la ficha:

- Recitaremos la poesía.
- Memorizamos la poesía.
- Realizamos un dibujo alusivo a lo que dice el poema.

El burro en la escuela

Una y uno, dos.
Dos y una, seis.
El pobre burrito
contaba al revés.
¡No se lo sabe!
—Sí me lo sé.

Gloria Fuertes

Haremos también la lámina Nº24 del libro de "Estrellas fugaces" de Aris. Trabajaremos la regla como instrumento de medida.

- Recordaremos qué la regla es un instrumento de medir longitudes de objetos y para trazar líneas rectas.
- Les enseñamos una regla y les hacemos líneas en diferentes posiciones de 5cm o 7 cm.

En la ficha:

- Recortamos la regla con la ayuda de un adulto.
- Medimos con ella cada objeto y escribimos el número en el recuadro.
- Recortamos y pegamos un objeto. Medimos y escribimos el número.

3.- UNIDAD DIDÁCTICA

Haremos la lámina Nº25 del libro de "Estrellas fugaces" de Aris. Trabajaremos un pasatiempo.

En la ficha:

- Resolvemos el pasatiempo, tan solo nos falta por completar una letra

Haremos también la lámina Nº27 del libro de "Estrellas fugaces" de Aris. Trabajaremos el concepto "casi lleno, casi vacío"

- Experimentamos con un envase de cristal:
  - Casi lleno- Le faltaría un poquito para estar lleno.
  - Casi vacío- Tendría muy poquita agua.

En la ficha:

- Coloreamos de azul los sacos que están "casi llenos".
- Coloreamos de verde los sacos "casi vacíos".

En el reverso:

- Repasamos y escribimos los números.
- Poner nombre y fecha (8-06-2020)

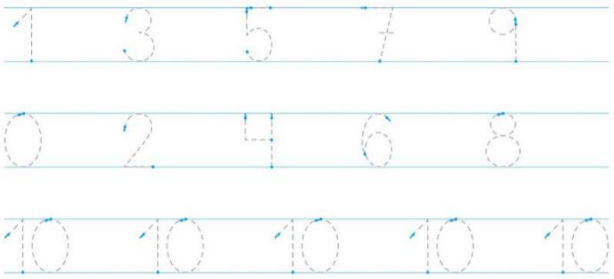

4.- INGLÉS

HOY VAMOS A CANTAR CON KATIE CUTIE

[Wash Your Hands Song | Healthy Habits and More Nursery Rhymes and Kids Songs]

Wash Your Hands Song | Healthy Habits a...

¡¡Hasta aquí nuestro trabajo de hoy!!

¡Hasta mañana!