

11-05-2020

¡Buenos días! ¿Qué tal el fin de semana? Espero y deseo que todos sigáis bien y animados para comenzar una nueva semana.

UNIDAD DIDÁCTICA: Hoy vamos a ver y a repasar algunas de las cosas que aprendimos con nuestro **proyecto de “Londres”**.

Para ello cogeremos nuestro **libro informativo** y le echaremos un vistazo.

Recordaremos **dónde está situado** dentro del mapamundi. Que tiene **medios de transporte** muy característicos como el **“Pato”**, que es un vehículo que puede circular tanto por el agua como por la calzada. Los típicos **autobuses rojos** de dos pisos y sus **taxis negros**. Sin olvidar que en Londres **se conduce por la izquierda** al contrario que nosotros.

Recordaremos también que por Londres pasa un **río** llamado **“Támesis”** y que muy cerca del Támesis están monumentos como la **Torre del Reloj o Big Ben**, el **London Eye u ojo de Londres**, que es una noria gigante desde la cual se ve toda la ciudad.

El río Támesis es cruzado por puentes tan famosos como el **“Puente de la Torre”** que se abre por el medio para que pasen los barcos.

Otras cosas características de Londres son también **“las señoras piruletas”**, que ayudan a regular el tráfico cerca de los colegios.

También son típicas sus **cabinas de teléfono rojas**, o sus **guardias del palacio** con sus uniformes y sus gorros gigantes de pelo negro.

Otros monumentos que ya conocemos y que están cerca del río Támesis son la **Abadía de Westminster** donde se corona a los reyes ingleses y la **Torre de Londres** donde los **beefeaters** son los guardianes de la torre.

Los policías de Londres reciben el nombre de **bobbies**.

En Londres hay **museos** muy importantes como el **Museo Británico**, la **Galería Nacional** y el **Museo de Historia Natural**.

Si hay algo que les gusta a los londinenses es pasar su tiempo libre en **parques y jardines**, como **Hyde Park** o **Kensington Gardens**.

Otra cosa característica de Londres es **“la hora del té”**. Suele ser a las cinco de la tarde y toman té con pastas.

La **moneda es la libra esterlina** y su **idioma es el inglés**. El mismo que nosotros estamos aprendiendo con la señorita Conchi.


Para finalizar con el repaso recordamos que según el **clima** en Londres suele **llover mucho**.

Respecto a la tarea haremos la **lámina 21**. Después de haber repasado todo lo que hemos aprendido sobre Londres, los niños-as **describirán** lo que ven en esa imagen. Dirán que es Londres por que ven una típica cabina roja. Nos dirán el nombre del río y del puente. Ahí pueden ver como este puente se abre para que puedan pasar los barcos.

Los niños-as que tengan punzón y almohadilla picarán por donde se indica para descubrir los medios de transporte típicos de Londres.

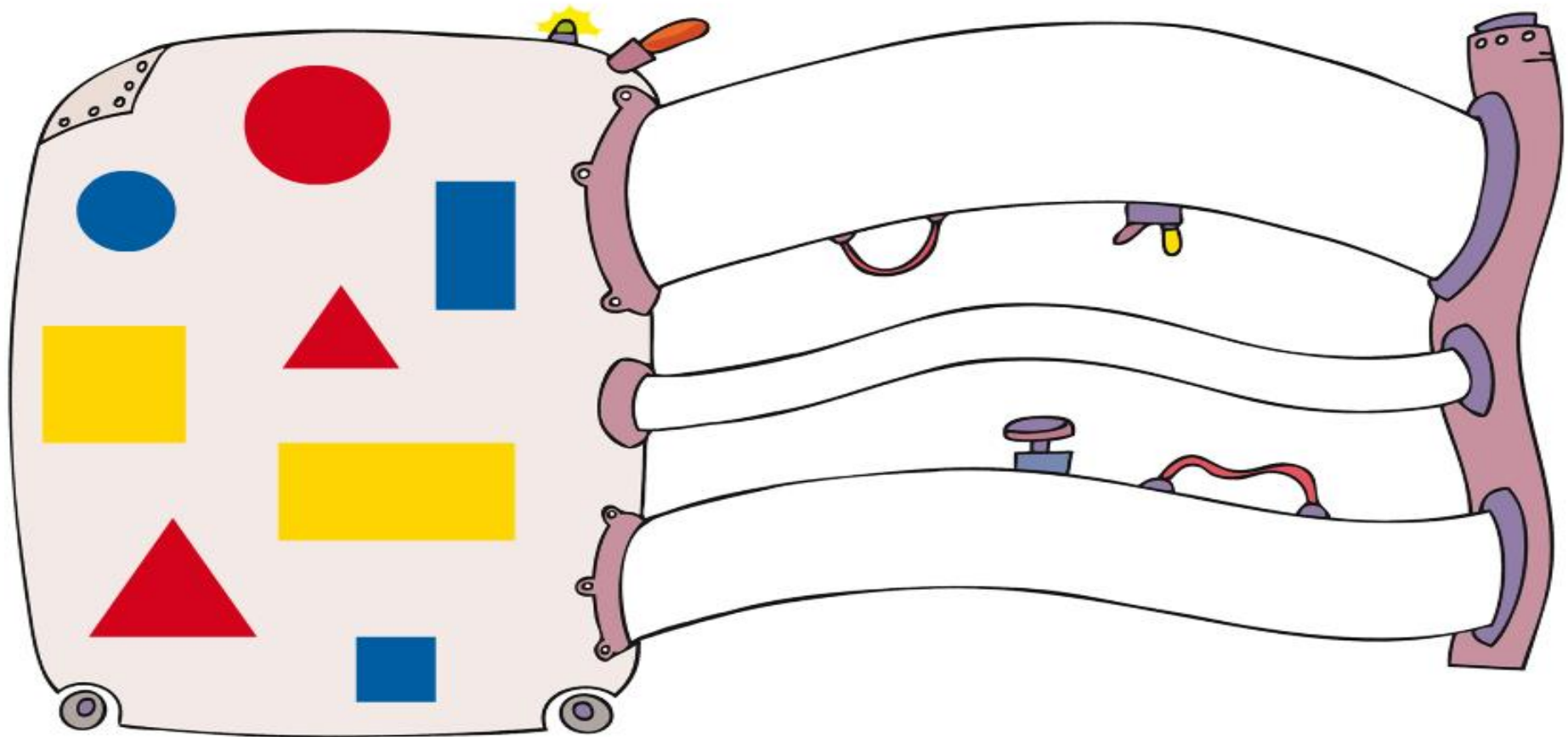
Los niños-as que no puedan picar, no pasa nada. Jugaremos a adivinar qué medios de transporte son típicos de Londres y pueden aparecer en el reverso de la ficha.

En el reverso pondrán el nombre y la fecha.



LÓGICO-MATEMÁTICAS: Hoy trabajaremos los conceptos **grueso y delgado**. Para ello vamos a realizar la **tarea número 12**.

En ella los alumnos-as tendrán que **dibujar** en el tubo más grueso las figuras de color rojo y **puntear** de azul el tubo más delgado.



LECTO-ESCRITURA: Continuamos trabajando la letra “m”.

Hoy haremos dos fichas.

En la primera leeremos el nombre del elemento y de la niña.

A continuación **repasaremos** con el dedo índice las letras huecas.

Fijaremos la atención en el espacio que ocupa la letra “m”, según sea mayúscula o minúscula.

Por último **repasaremos y escribiremos** las letras.

En la segunda ficha, los niños-as tendrán que **rodear** de color rojo las “M” mayúsculas y de color verde las “m” minúsculas.

Os dejo un **video** sobre Londres.

<https://www.youtube.com/watch?v=aL2J0TdmAos>

Un beso.

Marta.



mapa




Mamá



● Repasa y escribe.

M m



RELIGIÓN: Buenos días a todos.

Os dejo la Tarea para esta semana.

Recordaros que sigo atendiendo en el correo mbberrocal@educa.jcyl.es ,
Ya sabéis foto de la tarea con el nombre del chic@ y el curso.

TAREA LUNES 11 DE MAYO DE 2020

- Vamos acabando "La Fiesta Del Bautismo".
- Esta semana nos vamos a centrar en el elemento del Bautismo, EL AGUA, y en algo tan fundamental como el AHORRO.
- En la ficha vemos a GRIN ahorrando agua regando las plantas y a varios niños haciendo actividades donde se usa el agua.
- Os pido para esta semana que os dibujéis haciendo alguna actividad donde no malgastáis el agua (dibujaros lavándoos los dientes con el grifo apagado, regar las plantas con regadera, ducharse en lugar de banarse...)
- No hace falta imprimir la ficha. Podéis dibujaros directamente.
- Os dejo videos para daros ideas.

<https://www.youtube.com/watch?v=651GVFzYX9s>

<https://www.youtube.com/watch?v=n7YXKhwIEsw>

FICHA PARA DIBUJAR





EL AGUA ES FUNDAMENTAL PARA LA VIDA. POR ESO, TENEMOS QUE USARLA BIEN.
- PEGA LOS ADHESIVOS QUE REPRESENTEN UN BUEN USO DEL AGUA.
- HAZ UN DIBUJO O PEGA UNA FOTOGRAFÍA QUE EXPLIQUE CÓMO LA USAS TÚ.

