

**23-03-20**

¡Hola familias! Espero que todos estéis bien y pasando este tiempo tan singular de la mejor manera posible. Recordad que lo que nosotros podemos hacer para ayudar a nuestros maravillosos sanitarios y a que esto acabe pronto es **QUEDARNOS EN CASA**. Así pronto volveremos al bullicio de las aulas, a esas bienvenidas de los niños-as cada mañana, a las canciones agarrándonos las manos, a los juegos...

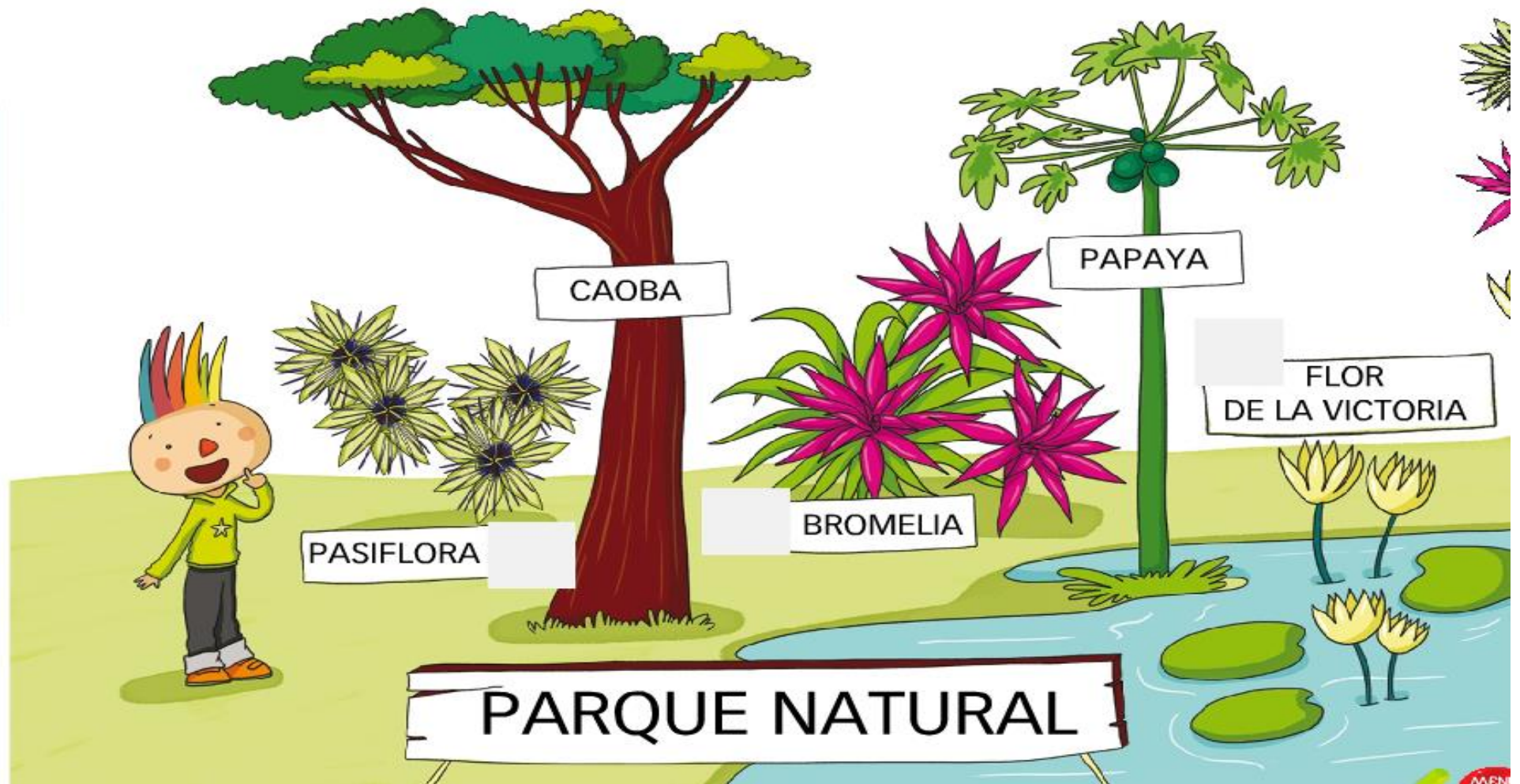
El viernes llegó la **PRIMAVERA** y por lo tanto hoy nuestra jornada girará en torno a una llegada tan especial.

**UNIDAD DIDÁCTICA:** Los niños podrán describir lo que ven en la imagen. Los árboles con su tronco y sus hojas, así como las flores con sus diferentes formas y colores. El medio en el que viven terrestre o acuático...

En este caso **NO es necesario que imprimáis la ficha**. Los niños solo tendrán que realizar un dib

ujo sobre la PRIMAVERA basándose en el que ven en la pantalla que les sirve de orientación e inspiración con sus diferentes flores (Pasiflora, Bromelia, la flor de la Victoria Amazónica, la Papaya o el Caoba)

Para inspirarlos os dejo un enlace con la primavera de Vivaldi <https://www.youtube.com/watch?v=kwCnBYs2QvA>.



CAOBA

PAPAYA

FLOR DE LA VICTORIA

BROMELIA

PASIFLORA

PARQUE NATURAL

**LECTO ESCRITURA:** Hoy vamos a realizar una tarea que a los niños-as les encanta. Es una **adivinanza**.

Los niños-as tendrán que señalar las vocales en el texto y dibujar la solución.

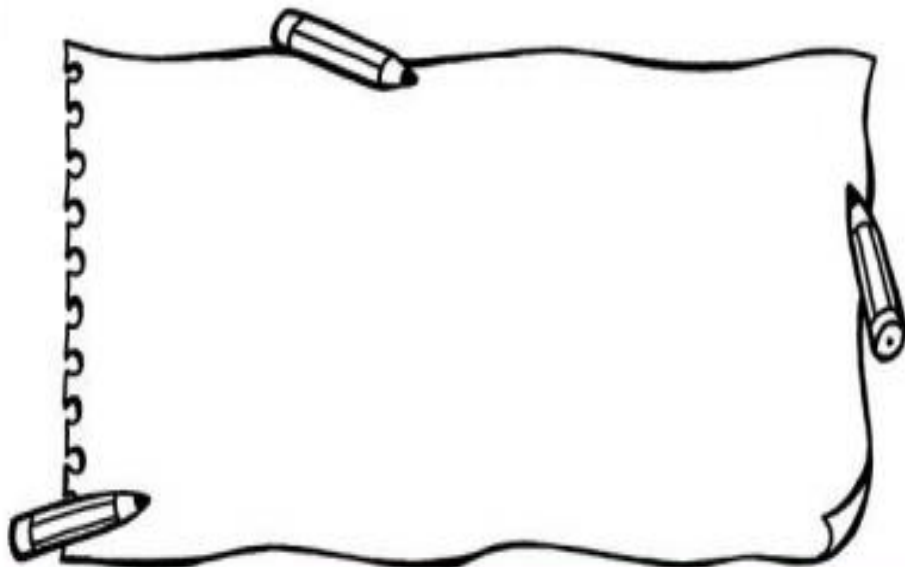
NOMBRE \_\_\_\_\_ FECHA \_\_\_\_\_

## Adivinanza

Vuelo de noche,  
duermo de día  
y nunca verás plumas  
en el ala mía.

Las cinco vocales  
tengo en mi nombre,  
a ver si ahora lo adivinas.

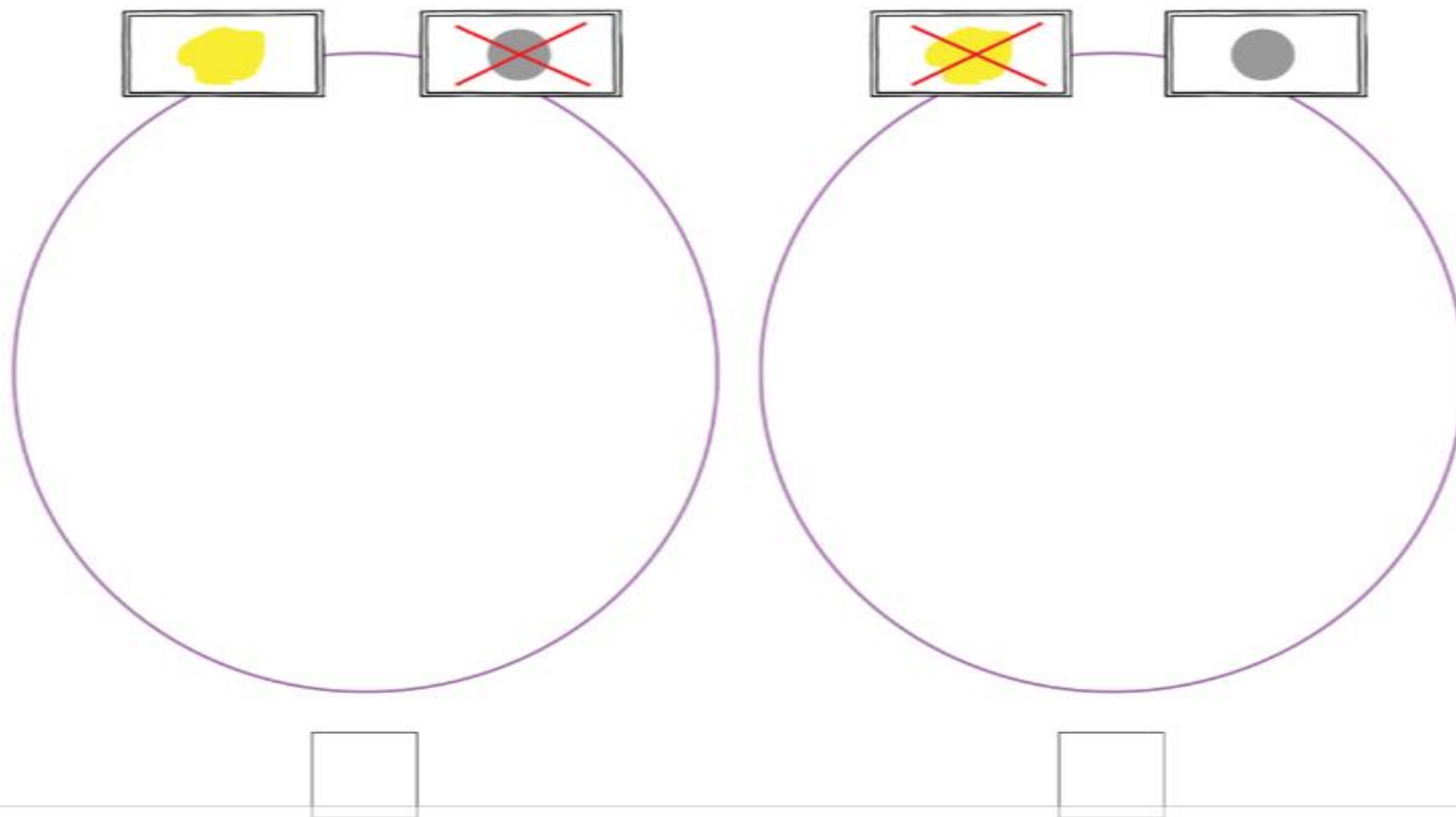
¿Quién soy?



**LECTO ESCRITURA:** En la tarea de hoy tendremos que dibujar en el primer círculo figuras geométricas que no sean círculos y las tienen que colorear de amarillo (no más de 5).

En el segundo círculo tendrán que dibujar círculos y colorearlos de cualquier color excepto amarillo (no más de 5).

Después de esto en ambos casos tendrán que contar el número de figuras geométricas que ha dibujado en cada círculo y escribir el número en el recuadro correspondiente.



Buenos días a todos.

Primeramente felicitaros a todos por el trabajo que habéis realizado esta semana. Comenzamos hoy esta segunda semana, seguro que a estas alturas ya estamos un poco más habituados a la forma de trabajar. Es una forma diferente para que nuestros chicos, vuestros hijos, no pierdan el ritmo ni el hábito de trabajo. Entre todos lo conseguiremos.

También recordaros que podéis consultar dudas a través del correo [mbberrocal@educa.jcyl.es](mailto:mbberrocal@educa.jcyl.es) . y a este correo también mandarme los trabajos que los chicos van realizando, para un control más rápido. Con adjuntar una foto y el nombre del chico y el curso es suficiente. Aun me falta de recibir algún trabajo pero con tranquilidad y sin agobios. Yo intentaré responder lo más pronto que pueda y la velocidad de internet me lo permita.

### **TAREA LUNES 23 DE MARZO DE 2020**

- Visualizar para recordar el video de la canción "Cuarenta días caminando"  
<https://www.youtube.com/watch?v=WiSWRZkem5Q>
  - o Hacemos todos los gestos.
- Visualizar video: "La Semana Santa I": [https://www.youtube.com/watch?v=AM\\_TNuj1a8w](https://www.youtube.com/watch?v=AM_TNuj1a8w)
- Visualizar video: "La Semana Santa II": <https://www.youtube.com/watch?v=RjDAHdBNwj8>
  - o No es necesario verlos los dos seguidos. En varios ratitos. Son cortos, de 10 minutos de duración cada uno
- Realizar la FICHA LUNES 23 de MARZO
  - o Ya sabéis que no es necesario imprimir. Podéis dibujar LA CRUZ en una hoja y pintarlo y decorarlo como más os guste.

FICHA LUNES 23-03-2020

