

31-03-2020

UNIDAD DIDÁCTICA: Cómo os habréis dado cuenta durante esta unidad vamos a trabajar los medios de transporte.

Por ello hoy vamos a visualizar la ficha número 2.

Los niños-as tendrán que decir qué es lo que ven en esta lámina. Los medios de transporte, por donde se desplazan dichos vehículos (aire, tierra o agua), cual es el lugar del que parten (aeropuerto, puerto, estación de tren, helipuerto...) si dentro de ellos pueden viajar muchas o pocas personas...


Después tendrán que **tachar con rojo** la sombrilla, la torre de control y el faro.

Posteriormente **rodearan con azul** los barcos.

Con marrón los medios de transporte que se desplazan por la tierra (coches, camiones, trenes...)

y con amarillo los medios de transporte que se desplazan por el aire (aviones, globo aerostático, helicóptero...)

En el reverso de la ficha los niños pondrán el **nombre y la fecha** (31-03-2020) en el lugar indicado para ello y podrán **dibujar un medio de transporte**. El que más les guste.



LÓGICO-MATEMÁTICA: Hoy trabajaremos la representación gráfica de 8 elementos.

Para ello los niños-as tendrán que contar el número de cubos que hay en cada recuadro y **dibujar** al lado tantos círculos como cubos hay. Los colorearán del mismo color que los cubos.

Para trabajar este concepto podéis mostrar a los niños un número hasta el 8 (dibujado en un papel o con los dedos) y ello tendrán que dar tantos saltos como indique el número, o tantas palmas, o tantos pasos...

ANEXO

¿CUÁNTOS CUBOS HAY?

11



LECTO-ESCRITURA: ¿Les gustó el cuento “El papá de Pepe”? Espero que sí.

Hoy presentaremos a los niños la grafía del fonema **/P/** tanto en mayúscula como en minúscula.

Ellos tendrán que colorear ambas letras. Previamente las repasarán con el dedo siguiendo la direccionalidad indicada.

En la siguiente ficha tienen que unir cada palabra de arriba con la de abajo en la que diga lo mismo.

INGLÉS: La señorita Conchi me ha pasado estos enlaces para que practiquen jugando.

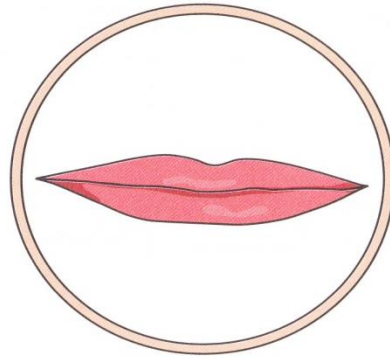
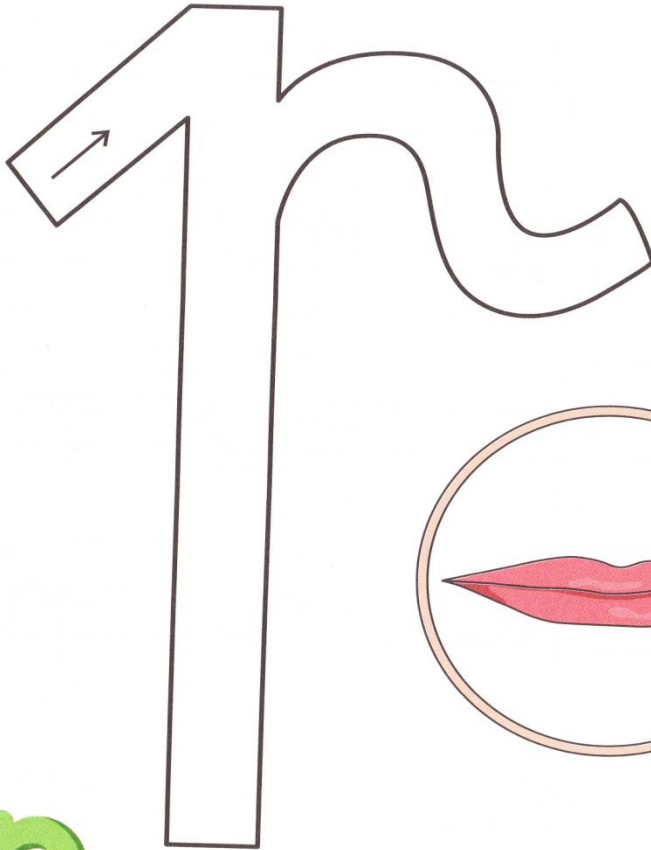
<https://arbolabc.com/dibujos-animados/learning-zoo/contar-1-10>

<https://arbolabc.com/numeros-en-ingles/numeros-con-mono-japi>



Colorea las letras "p" y "P".

Pp LI Mm Ss Nn Ññ Tt Dd





TREN



AVIÓN



BICICLETA



BARCO

BARCO

BICICLETA

TREN

AVIÓN

IMPORTANTE

Por último recordad que hoy es un día muy especial para nuestra clase:

¿Sabéis por qué? **Porque es el cumpleaños de NAIM.**

Naim muchas felicidades en tu 5º cumpleaños. ¡Que mayor!

Disfruta del día con tus papis y tu hermanita.

Hablo por todos cuando digo que nos gustaría poder darte un beso, tirarte de las orejas y por supuesto cantarte el cumpleaños feliz que tanto nos gusta.

Cuando todo esto pase lo haremos.

No quiero a nadie triste. Lo que podemos hacer es animarnos cantando el cumpleaños y dedicárselo a Naim.

<https://www.youtube.com/watch?v=tznBglGSi98>

<https://www.youtube.com/watch?v=wPQj5VwG9XY>

Recordad que cuando es el cumple de un compañero siempre le hacemos un regalo, un dibujo.

Pues hoy no va a ser menos. Os invito desde aquí a hacer un dibujo para Naim y después se lo podéis enviar a través del whatsapp. Seguro que esto le hace muy feliz y nos siente más cerquita.

“UN BESO ENORME DE TODOS TUS COMPAÑEROS Y DE TU PROFE EN UN CUMPLE MUY ESPECIAL”.

